

AFFIDAVIT

Sociedad de Garantía Recíproca

DOMICILIO LEGAL: Avda. Corrientes 456 – Piso: 12° Oficina: “121” – Ciudad Autónoma de Buenos Aires

ACTIVIDAD PRINCIPAL DE LA SOCIEDAD: Otorgar garantías a sus socios partícipes, mediante la celebración de contratos de garantía recíproca.

DATOS INSCRIPCIÓN EN EL REGISTRO PUBLICO DE COMERCIO:

FECHA DE INSCRIPCIÓN: 26 de octubre de 2005.

NUMERO DE INSCRIPCIÓN: N° 13026 del Libro 29 de Sociedades por Acciones.

NUMERO CORRELATIVO I.G.J.: 1760269

AUTORIZACIÓN DE SUBSECRETARIA DE PEQUEÑA Y MEDIANA EMPRESA Y DESARROLLO

REGIONAL: 30 de marzo de 2006 (Nota 1)

FECHA DE VENCIMIENTO DEL ESTATUTO SOCIAL: 19 de octubre de 2104.

EJERCICIO ECONOMICO N° 11

INICIADO EL 1° DE ENERO DE 2015

FINALIZADO EL 31 DE DICIEMBRE DE 2015

COMPOSICION DEL CAPITAL

ACCIONES ORDINARIAS

Tipo de Socio	Cantidad de Acciones	Tipo de Acciones	N° de votos por acción	Suscripto	Integrado
Partícipes	12.635	A	1	126.350,00	126.350,00
Protectores	12.635	B	1	126.350,00	126.350,00
Total	25.270			252.700,00	252.700,00

AFFIDAVIT

Sociedad de Garantía Reciproca

Avda. Corrientes 456 – Piso: 12º Oficina: “121” – Ciudad Autónoma de Buenos Aires

MEMORIA

Y

ESTADOS CONTABLES

AL 31 DE DICIEMBRE DE 2015

MEMORIA

A los Señores Socios de

AFFIDAVIT SGR

El Consejo de Administración en cumplimiento de disposiciones legales y estatutarias vigentes tiene el agrado de someter a consideración de los señores Accionistas la Memoria, Inventario, Estado de Situación Patrimonial, Estado de Resultados, Estado de Evolución del Patrimonio Neto, Estado de Flujo de Efectivo, Balance de Saldos de Cuentas de Orden, Estado de Evolución del Fondo de Riesgo, Notas y Anexos así como el Informe de la Comisión Fiscalizadora y del Auditor, todos ellos correspondientes al Ejercicio Económico N° 11, finalizado el 31 de Diciembre de 2015.

Situación y Contexto Macroeconómicos

Contexto macroeconómico Argentino

En el año 2015 se pudo observar una recuperación del nivel de actividad económica, según fuentes oficiales, en lo que respecta a la primera mitad del mismo, en comparación con el mismo periodo del año anterior. El PBI se incrementó, en términos interanuales, en un 2,3% en el segundo trimestre del año, lo que llevó a un crecimiento de actividad económica en el primer semestre de un 2,2% anual (según INDEC). El EMAE, por otro lado, mostró un crecimiento acumulado del 2,4% hasta septiembre 2015. Como resultado del aumento del consumo público, desde un punto de vista sectorial, la producción de servicios aumentó más que la de bienes.

El total recaudado por la AFIP en el 2015 fue de \$1.537 miles de millones, con un crecimiento nominal anual de 33,6%. El impuesto a las ganancias y el IVA fueron los principales instrumentos de recaudación. Los principales impuestos mostraron alzas mayores al 20%.

Hubo un descenso en el nivel de exportaciones e importaciones en comparación con el 2014. El mismo fue de 17% para las exportaciones, causado por el descenso en el precio de los productos exportados y 8% para las importaciones, causado por una caída de las compras al resto del mundo. Podemos concluir que estos cambios estuvieron determinados mayoritariamente por la dinámica de los precios internacionales de las materias primas.

En comparación con 2014, hubo un descenso del 17% en el valor de las exportaciones y del 8% en las importaciones. Estas disminuciones se desglosan en caída de precios del 16% en las exportaciones y del 13% en las importaciones. Las cantidades, por su lado, bajaron 1% en el caso de las exportaciones y subieron 5% en las importaciones. Estos cambios reflejan tanto el deterioro de los términos del intercambio para el país, como el retraso cambiario del tipo de cambio oficial.

Estas estadísticas indican que la actividad interna fue más pujante que la externa.

También se registró una caída del 18,7% en las reservas, causada mayormente por la amortización del Boden 15 en octubre. El sector externo fue el principal causante en los cambios del mercado cambiario, hubo una gran presión sobre el mismo.

A pesar de las restricciones cambiarias conocidas como "cepo cambiario", la cuenta corriente del país se deterioró en el curso del ejercicio. Así, de un déficit de 8.1 miles de millones de dólares en 2014, se pasó a un déficit de 15.9 miles de millones de dólares en 2015. Ante la insuficiencia de entrada de capitales para financiar tal déficit, el gobierno tuvo que utilizar reservas que cayeron 4.8 miles de millones de dólares.

A partir de la asunción de las nuevas autoridades en diciembre de 2015, el nuevo presidente, Mauricio Macri, avanzó en dotar de mayor libertad al mercado de cambios. Para ello, se eliminó el cepo a las operaciones en divisas y la mayor parte de las retenciones a la exportación. Esto llevó a que el tipo de cambio encontrara un nuevo valor de mercado en el que se depreció un 40%, pasando de \$8,55 a \$13,01. Como resultado, se redujo la amplitud de cotizaciones no oficiales respecto al tipo de cambio de mercado.

En lo que respecta al arreglo con los acreedores que no habían renegociado sus acreencias, comúnmente llamados "holdouts" no se produjeron avances durante el ejercicio. Sin embargo, las nuevas autoridades encararon nuevas negociaciones que se continuarían en 2016.

Durante el 2015 los depósitos bancarios aumentaron un 40%. Dentro de éstos, los depósitos privados (pesos y dólares) aumentaron un 45%. Por otro lado los préstamos bancarios a los privados aumentaron un 38,2%. Estas

cifras muestran la incidencia en los balances de los bancos de la colocación de Lebac's por parte del Banco Central.

Dentro de financiamiento bancario recibido por el sector privado, se destaca el monto y crecimiento del financiamiento a las tarjetas de crédito, cuyo monto aumentó 57.3%.

Fuera del circuito bancario, el mercado de capitales fue una importante fuente de financiamiento para las PyMEs. En el mercado primario, este grupo de empresas obtuvo financiamiento por USD 858 millones, lo que significa un crecimiento del 29.4% en términos de la misma moneda. De ese total, los Cheques de Pago Diferido representaron el 93.8%. En el mercado secundario, dominado por las transacciones en bonos públicos, las transacciones de cheques de pago diferido representaron sólo el 1% del total. Cabe destacar, sin embargo, que este concepto aumentó 52.7% respecto al negociado en 2014.

Si bien la inflación medida por el INDEC dejó de publicarse en el último bimestre y los meses publicados son considerados por las nuevas autoridades como manipulados, las estimaciones privadas y públicas alternativas indican que la inflación en el año fue de aproximadamente 27%, lo que ubica a Argentina entre los países con más inflación a nivel mundial detrás de Ucrania 43,3% y Venezuela 273,7%.

Contexto Macroeconómico mundial

El crecimiento del producto bruto mundial se estima en apenas un 2,4% para 2015. A más de siete años de la crisis financiera global, los hacedores de política continúan teniendo enormes dificultades para estimular la inversión y reavivar el crecimiento. La economía mundial se ha visto frenada por diversas turbulencias: incertidumbres macroeconómicas y volatilidad persistentes; bajos precios de las materias primas y flujos de comercio decrecientes; volatilidad creciente de tipos de cambio y flujos de capital; estancamiento de la inversión y disminución del crecimiento de la productividad; y una continua desconexión entre las actividades del sector financiero y las del sector real.

Aunque moderado, se espera que el crecimiento en las economías desarrolladas continúe fortaleciéndose en 2016, sobrepasando el 2% por primera vez desde 2010. En las economías en desarrollo y en transición, el crecimiento registrado en 2015 se ralentizó a su ritmo más débil desde la crisis financiera global en medio de una brusca caída en los precios de las materias primas, cuantiosas salidas de capital y creciente volatilidad en los mercados financieros.

A pesar de la ralentización de China, el Este y el Sur de Asia seguirán siendo las regiones con el crecimiento más acelerado, beneficiándose las economías importadoras de materias primas de los bajos precios del crudo, de los metales y de los alimentos. En los países menos desarrollados se espera que el crecimiento del producto interno bruto (PIB) aumente de un 4.5% en 2015 a un 5.6% en 2016, sin alcanzar en el corto plazo la meta del 7.0% anual establecida en los Objetivos de Desarrollo Sostenibles.

El desempleo crece en la mayoría de las economías en desarrollo y en transición, especialmente en América del Sur, mientras que permanece obstinadamente alto en países como Sudáfrica. Al mismo tiempo, las tasas de participación de la fuerza laboral, especialmente mujeres y jóvenes, han venido descendiendo, y la inseguridad del empleo se ha generalizado en medio de un desplazamiento desde trabajo asalariado hacia el autoempleo. En muchos países, la menor elasticidad del empleo frente al crecimiento, junto con un estancamiento en los salarios reales, supone un desafío para promover un crecimiento económico sostenible e inclusivo y la creación de empleo y trabajo decente para todos.

La caída continua de los precios de las materias primas a nivel global, incluyendo una reducción dramática en el precio del petróleo, es reflejo de una oferta abundante y una demanda ralentizada. En particular, la demanda de China juega un papel clave en la oscilación de los precios de los metales, por cuanto el consumo del país supone casi la mitad del consumo mundial de metales. La combinación de ajustes en los precios de las materias primas y las salidas de capital ha sido asociada a realineaciones bruscas de las tasas de cambio y una mayor volatilidad en los mercados de divisas.

En las economías desarrolladas, los bancos centrales han realizado la mayor parte del trabajo pesado en la responsabilidad de promover el crecimiento durante el periodo posterior a la crisis financiera global. Esto ha llevado a un acomodo monetario sin precedentes en los últimos años. En la medida que las condiciones económicas en los Estados Unidos han mejorado, la Reserva Federal de los Estados Unidos ha señalado claramente su intención de comenzar a elevar las tasas de interés de política, después de siete años de tasas de interés cercanas a cero. Por una parte, esto probablemente reduzca las incertidumbres de política, pero la velocidad y la secuencia de los aumentos anticipados de las tasas de interés están aún por conocerse. Por otra, se espera que el aumento de las tasas de interés tenga repercusiones adicionales, exacerbe las salidas de capital desde los países en desarrollo y endurezca las condiciones financieras a nivel global.

Marcha de los negocios

Desde sus inicios la Sociedad ha buscado lograr su principal objetivo, que es el de facilitar a sus socios partícipes el acceso al crédito a través del otorgamiento de garantías.

En el transcurso del ejercicio se han avalado operaciones de nuestras pymes socias por \$ 106.666.589,87, que sumados a los avales otorgados provenientes de los ejercicios anteriores totalizan la cantidad de \$ 332.399.647,94, que beneficiaron a un total de 277 PyMEs. El total de garantías vigentes al 31 de Diciembre de 2015 es de \$ 82.908.792,37. Durante este periodo se han incorporado 20 nuevos socios partícipes, lo que representa un incremento del 5 % en la cantidad de socios de la SGR. En lo que respecta a la distribución geográfica de las pymes que han recibido avales se continuó la tendencia de años anteriores, con un 44 % para la Capital Federal, un 17 % para la provincia de Buenos Aires y un 39 % al resto de las provincias.

Sobre el total de garantías vigentes al 31-12-2015 el 100 % corresponden a garantías financieras. Del mencionado porcentaje el 65 % corresponden a garantías otorgadas sobre cheques de pago diferido luego negociados bajo el sistema avalado en la Bolsa de Comercio de Buenos Aires y el 35 % restante fueron garantías otorgadas a entidades financieras comprendidas dentro de la Ley N° 21.526.

La administración y representación de la sociedad se encuentra a cargo del Consejo de Administración, que está integrado por tres miembros titulares y tres suplentes. Uno de los miembros titulares ejerce la presidencia de la SGR. El Presidente actual es el Lic. Enrique G. Magnasco. La función de la fiscalización de la sociedad está a cargo del Consejo de Fiscalización, también integrado por tres miembros titulares y tres suplentes, que se encarga de verificar los contratos de garantía celebrados, las inversiones del Fondo de Riesgo, el estado del capital social y las reservas, debiendo también atender los requerimientos de información que formule la autoridad de aplicación. Las funciones específicas de ambos Consejos se encuentran descriptas en el acta constitutiva.

La sociedad cuenta con un equipo de trabajo acorde a las necesidades actuales y que pueden atender en forma eficiente el crecimiento en un futuro inmediato. El personal actual es de cinco personas, con servicios tercerizados en asuntos legales, contables e impositivos.

Información sobre la situación patrimonial, los resultados y generación y aplicación de fondos

Estructura Patrimonial comparativa con el ejercicio anterior

(*):

	Actual	Anterior
Activo Corriente	\$ 601.606,00	\$ 851.802,53
Activo no Corriente	\$ 52.759,91	\$ 12.183,20
Total	\$ 654.365,91	\$ 863.985,73
Pasivo Corriente	\$ 418.562,69	\$ 612.386,02
Pasivo no Corriente	\$ -	\$ -
Total	\$ 418.562,69	\$ 612.386,02
Patrimonio Neto	\$ 235.803,22	\$ 251.599,71

Estructura de resultados comparativa con el ejercicio anterior

(*):

	Actual	Anterior
Ingresos Operativos	\$ 3.835.964,75	\$ 2.984.094,56
Resultados Financieros y por tenencia	\$ 11.459,36	\$ 5.419,95
Otros ingresos y egresos	\$ -3.861.975,56	\$ -2.946.678,18
Resultado neto ordinario	\$ -14.551,45	\$ 6.836,33
Resultado extraordinarios	\$ -	\$ -
Subtotal	\$ -14.551,45	\$ 6.836,33
Impuesto a las Ganancias Diferido	\$ 2.754,96	\$ -5.135,35
Resultado Neto (Ganancia/pérdida)	\$ -11.796,49	\$ 1.700,98

Estructura de generación o aplicación de fondos comparativa con el ejercicio anterior

(*):

	Actual	Anterior
Fondos generados por (aplicados a) las act. Operativas	\$ -114.756,87	\$ 214.036,95
Fondos generados por (aplicados a) las act. de inversión	\$ -13.045,73	\$ -3.671,09
Fdos generados por (aplicados a) las act. de financiación	\$ -	\$ -
Total de los Fdos. generados o aplicados durante el Ej.	\$ -127.802,60	\$ 210.365,89

Indicadores Económicos

	Actual	Anterior
Liquidez (Activo Corriente/Pasivo Corriente)	1,43	1,39
Solvencia (Patrimonio Neto/ Pasivo Total)	0,56	0,41
Inmovilización de Capital (Activo no corriente/Activo total)	0,08	0,01
Rentabilidad (Resultado del ejercicio/PN Promedio)	0,01	0,01

(*) Los Rubros que contienen las cuentas que conforman el Fondo de Riesgo han sido segregados a los efectos de poder realizar el presente análisis.

El Resultado del Ejercicio cerrado 31 de Diciembre de 2015 arrojó una Pérdida de \$ 11.796,49 sobre la cual deberá resolver la Asamblea de Accionistas.

Respecto a esto hacemos mención que si bien se ha registrado un crecimiento en las comisiones cobradas a los socios como consecuencia del aumento en los niveles de actividad de la sociedad también los costos se han incrementado.

El Patrimonio Neto se vio disminuido en un 6 % como consecuencia del Resultado que se informa en el párrafo anterior.

Fondo de Riesgo

A la fecha del cierre del ejercicio correspondiente al 31 de Diciembre de 2015 el Fondo de Riesgo Computable asciende a un saldo de \$ 72.307.560,04.

Durante 2015 se realizaron aportes y retiros por parte de los socios protectores al fondo de riesgo según el siguiente detalle:

FECHA	SOCIO PROTECTOR	APORTE	RETIRO
30/03/2015	EMEBESUR	\$ 2.000.000,00	
30/03/2015	ALENCO SAIC		\$ 7.000.000,00
30/03/2015	ALENCO SAIC	\$ 10.000.000,00	
28/09/2015	MOJACAR SA	\$ 3.000.000,00	
28/09/2015	LA NUEVA METROPOL SATACI	\$ 5.077.560,04	
25/11/2015	LA NUEVA METROPOL SATACI		\$ 10.550.000,00
25/11/2015	LA NUEVA METROPOL SATACI	\$ 15.280.000,00	
16/12/2015	TANDILIA SA		\$ 1.000.000,00
24/12/2015	BANCO SUPERVIELLE	\$ 5.000.000,00	
28/12/2015	PROSAL SA		\$ 5.450.000,00
28/12/2015	PROSAL SA	\$ 5.450.000,00	
29/12/2015	PERSONAS FISICAS	\$ 2.500.000,00	
30/12/2015	BANCO SANTANDER RIO	\$ 20.000.000,00	

Producto de esto el Fondo de Riesgo Computable registró un aumento de 158 % contra el cierre de 2014.

Asimismo durante el ejercicio 2015 se realizaron pagos correspondientes a Retiro de Utilidades de Socios Protectores por una suma total de \$ 14.132.191,63.

Objetivos y políticas futuras

En relación con los objetivos y políticas futuras, este Consejo de Administración considera que corresponde continuar con las acciones y políticas actualmente vigentes, buscando incrementar el nivel de actividad y diversificando la asistencia a nuestras pymes socias, ya sea de acuerdo a los distintos sectores de la economía como las regiones del país. Todo esto siempre de acuerdo al marco regulatorio dispuesto por la Sepyme, Autoridad de Aplicación.

Queremos especialmente agradecer a la Subsecretaria de la Pequeña y Mediana Empresa y Desarrollo Regional, a la Dirección Nacional de Asistencia Financiera, a la Bolsa de Comercio de Buenos Aires, a la CASFOG, a las entidades financieras y agentes de bolsa por el apoyo recibido durante este ejercicio.

Concluimos agradeciendo la confianza de nuestros socios partícipes y protectores que nos siguen acompañado, confiando en haber cumplido todas las expectativas y esperando lograr el crecimiento de AFFIDAVIT y el desarrollo de las PyMEs en el futuro.

Ciudad Autónoma de Buenos Aires, 30 de Marzo de 2016.

EL CONSEJO DE ADMINISTRACION

Enrique G. Magnasco

Presidente

DENOMINACION DE LA SOCIEDAD: AFFIDAVIT S.G.R.
 NUMERO CORRELATIVO EN LA I.G.J.: 1760269
BALANCE GENERAL AL 31 DE DICIEMBRE DE 2015
 Presentados en forma comparativa con el ejercicio anterior

En pesos

ESTADO DE SITUACION PATRIMONIAL

ACTIVO	AL 31/12/15	AL 31/12/14	PASIVO	AL 31/12/15	AL 31/12/14
ACTIVO CORRIENTE			PASIVO CORRIENTE		
Caja y Bancos (Nota 3.1)	170.309,43	298.112,03	Cuentas por Pagar (Nota 3.5)	73.663,61	191.732,09
Inversiones (Nota 3.2, Anexo II)	34.446.293,32	475.135,90	Remuneraciones y Cs. Sociales (Nota 3.6)	147.708,32	45.973,97
Créditos por Servicios (Nota 3.3)	2.603.763,77	81.447,86	Deudas Fiscales (Nota 3.7)	176.614,94	147.185,59
Otros Créditos (Nota 3.4)	345.836,19	472.242,64	Otras Deudas (Nota 3.8)	1.438.400,75	227.494,37
Total Activo Corriente	37.566.202,71	1.326.938,43	Total Pasivo Corriente	1.836.387,62	612.386,02
ACTIVO NO CORRIENTE			PASIVO NO CORRIENTE		
Inversiones (Nota 3.2, Anexo II)	41.359.898,79	30.815.510,61	No Existe	0,00	0,00
Otros Créditos (Nota 3.4)	42.272,04	7.910,17	Total Pasivo No Corriente	0,00	0,00
Bienes de Uso (Anexo I)	10.487,87	4.273,03	Total del Pasivo	1.836.387,62	612.386,02
Total Activo No Corriente	41.412.658,70	30.827.693,81	PATRIMONIO NETO (S/estado correspond)	77.142.473,79	31.542.246,22
Total Activo	78.978.861,41	32.154.632,24	Total	78.978.861,41	32.154.632,24

El dictámen profesional se emite por separado


 Fabiana V. Ferrando
 Auditor


 Oscar A. Seco Fernández
 Presidente de la Comisión Fiscalizadora


 Enrique G. Magnasco
 Presidente

DENOMINACION DE LA SOCIEDAD: AFFIDAVIT S.G.R.
 NUMERO CORRELATIVO EN LA I.G.J.: 1760269
BALANCE GENERAL AL 31 DE DICIEMBRE DE 2015
 Presentado en forma comparativa con el ejercicio anterior

en pesos


ESTADO DE RESULTADOS

	<u>Al 31/12/15</u>	<u>Al 31/12/14</u>
Resultados de la operación		
Ingresos por Servicios		
Comisión por Garantías Otorgadas	1.907.861,93	1.552.592,90
Comisión Administración Fondo de Riesgo	1.620.206,51	789.144,29
Servicios prestados a Socios	307.896,31	606.357,37
Total Ingresos por Servicios	3.835.964,75	2.948.094,56
Menos:		
Gastos de Administración (Anexo III)	-3.648.015,61	-2.718.217,00
Otros Gastos (Anexo III)	-213.959,95	-228.461,18
Más:		
Otros Ingresos	0,00	0,00
Resultados Financieros Netos	11.459,36	5.419,95
Ganancia (pérdida) neta antes del impuesto a las ganancias	-14.551,45	6.836,33
Impuesto a las Ganancias Diferido	2.754,96	-5.135,35
Ganancia (perdida) neta de la operación	-11.796,49	1.700,98
Resultado del Fondo de Riesgo		
Resultados por Fondos de Riesgo	15.436.655,65	5.331.663,26
Ganancia (perdida) neta del Fondo de Riesgo	15.436.655,65	5.331.663,26
Ganancia (perdida) Neta del Ejercicio	15.424.859,16	5.333.364,24

El Dictámen se emite por separado


 Fabiana V. Ferrando
 Auditor


 Oscar A. Seco Fernández
 Presidente Comisión Fiscalizadora


 Enrique G. Magnasco
 Presidente

DENOMINACION DE LA SOCIEDAD: AFFIDAVIT S.G.R.
 NUMERO CORRELATIVO EN LA I.G.J.: 1760269
BALANCE GENERAL AL 31 DE DICIEMBRE DE 2016
 Presentado en forma comparativa con el ejercicio anterior


En Pesos

ESTADO DE EVOLUCION DEL PATRIMONIO NETO

CONCEPTO	APORTE DE LOS PROPIETARIOS				Reserva Legal	Resultados Acumulados Fondo de Riesgo	Resultados Societarios Acumulados	Total del Patrimonio Neto al 31/12/2015	Total del Patrimonio Neto al 31/12/2014
	Capital Suscripto (Nota 8)	Fondo de Riesgo Disponible (Nota 4)	Fondo de Riesgo Contingente (Nota 4)	Rendimiento Fondo de Riesgo					
Saldos al inicio del ejercicio	252.700,00	27.996.000,00	4.000,00	-2.037.016,75	1.822,60	5.331.663,26	-6.922,89	31.542.246,22	34.439.548,77
Retiro del Fondo de Riesgo		-22.396.951,81						-22.396.951,81	0,00
Aporte al Fondo de Riesgo		68.307.560,14						68.307.560,14	0,00
Transferencia Rendimiento Fondo de Riesgo								0,00	0,00
Retiro Rendimiento Fondo de Riesgo				-14.132.191,63				-14.132.191,63	-8.230.666,79
Retención Retiro de aportes		-1.603.048,29						-1.603.048,29	0,00
Fondo de Riesgo Contingente		-1.530.201,79	1.530.201,79	5.331.663,26		-5.331.663,26		0,00	0,00
Resultado del ejercicio - (Pérdida) Ganancia						15.436.655,65	-11.796,49	15.424.859,16	5.333.364,24
Saldos al cierre del ejercicio	252.700,00	70.773.356,25	1.534.201,79	-10.837.545,12	1.822,60	15.436.655,65	-18.719,38	77.142.473,79	31.542.246,22

El dictámen profesional se emite por separado


 Fabiana Ferrando
 Auditor


 Oscar A. Seco Fernández
 Presidente Comisión Fiscalizadora


 Enrique G. Magnasco
 Presidente

DENOMINACION DE LA SOCIEDAD: AFFIDAVIT S.G.R.
 NUMERO CORRELATIVO EN LA I.G.J.: 1760269
BALANCE GENERAL AL 31 DE DICIEMBRE DE 2015
 Presentados en forma comparativa con el ejercicio anterior

En pesos


ESTADO DE FLUJO DE EFECTIVO

VARIACION DEL EFECTIVO	31/12/2015	31/12/2014
Variación del Efectivo		
Efectivo al Inicio del Ejercicio	298.112,03	87.746,14
Efectivo al Cierre del Ejercicio	170.309,43	298.112,03
Aumento (Disminución) neta del efectivo	-127.802,60	210.365,89
Causas de las variaciones del efectivo		
Actividades operativas		
Ganancia (Pérdida) del ejercicio antes de impuesto	-14.551,45	6.836,33
Ajustes para arribar al flujo neto de efectivo proveniente de las actividades operativas		
Depreciación de activos	8.830,89	4.466,15
Impuesto a las Ganancias	2.754,96	-5.135,35
Cambios en activos y pasivos operativos		
(Aumento) Disminución de créditos por servicios	-2.522.315,91	243.419,50
(Aumento) Disminución de otros créditos	92.044,58	45.715,13
(Disminución) Aumento de cuentas por pagar	-118.068,48	-20.848,33
(Disminución) Aumento de rem. Y cs.soc. a pagar	101.734,35	13.620,12
(Disminución) Aumento de cargas fiscales	29.429,35	51.203,76
(Disminución) Aumento de otras deudas	1.210.906,38	40.759,67
Flujo neto de efectivo generado por (utilizado en) las actividades operativas	-1.211.235,33	380.036,98
Actividades de inversión		
Incremento de las Inversiones	0,00	0,00
(Aumento) Disminución inversión	-44.515.545,60	2.733.003,53
Pagos por compra de activos intangibles	0,00	0,00
Pagos por compra de bienes de uso	-13.045,73	-3.671,09
Flujo neto de efectivo generado por (utilizado en) actividades de inversión	-44.528.591,33	2.729.332,44
Actividades de financiación		
Aportes al Fondo de Riesgo	68.307.560,14	0,00
Retiro del Fondo de Riesgo	-22.396.951,81	0,00
Retiro Rendimiento Fondo de Riesgo	-14.132.191,63	-8.230.666,79
Resultado Fondo de Riesgo	15.436.655,65	5.331.663,26
Retención Retiro aportes	-1.603.048,29	0,00
Integración de aportes de accionistas	0,00	0,00
Flujo neto de efectivo generado por (utilizado en) actividades de financiación	45.612.024,06	-2.899.003,53
Aumento (Disminución) neta del efectivo	-127.802,60	210.365,89

El Dictamen Profesional se emite por separado.


 Fabiana V. Ferrando
 Auditor


 Oscar A. Saco Fernández
 Presidente Comisión Fiscalizadora


 Enrique G. Magnasco
 Presidente

DENOMINACION DE LA SOCIEDAD: AFFIDAVIT S.G.R.
 NUMERO CORRELATIVO EN LA I.G.J.: 1760269
BALANCE GENERAL AL 31 DE DICIEMBRE DE 2015
 Presentado en forma comparativa con el ejercicio anterior

en pesos


ESTADO DE EVOLUCION DEL FONDO DE RIESGO

	31/12/2015	31/12/2014
SALDO AL INICIO DEL PERIODO	<u>31.290.646,51</u>	<u>34.023.650,04</u>
ORIGENES DE FONDOS		
Aportes de Socios Protectores	68.307.560,14	4.000.000,00
Garantías Recuperadas	4.000,00	170.000,00
Resultado del ejercicio del Fondo de Riesgo	<u>15.436.655,65</u>	<u>5.331.663,26</u>
Total Origenes de Fondos	<u>83.748.215,79</u>	<u>9.501.663,26</u>
APLICACIONES DE FONDOS		
Retiros de Socios Protectores	-22.396.951,81	-4.000.000,00
Garantías Abonadas	0,00	-4.000,00
Retención Retiro Aportes	-1.603.048,29	0,00
Retiro Rendimiento Fondo de Riesgo	<u>-14.132.191,63</u>	<u>-8.230.666,79</u>
Total Aplicaciones de Fondos	<u>-38.132.191,73</u>	<u>-12.234.666,79</u>
FONDOS AL CIERRE DEL PERIODO	<u>76.906.670,57</u>	<u>31.290.646,51</u>
AUMENTO (DISMINUCION) DE LOS FONDOS	<u>45.616.024,06</u>	<u>-2.733.003,53</u>


El dictámen profesional se emite por separado



Fabiana V. Ferrando
Auditor



Oscar A. Seco Fernández
Presidente Comisión Fiscalizadora



Enrique G. Magnasco
Presidente

DENOMINACION DE LA SOCIEDAD: AFFIDAVIT S.G.R.
 NUMERO CORRELATIVO EN LA I.G.J.: 1760269
BALANCE GENERAL AL 31 DE DICIEMBRE DE 2015
 Presentado en forma comparativa con el ejercicio anterior

en pesos

BALANCE DE SALDOS DE CUENTAS DE ORDEN

Rubro	31/12/2015	31/12/2014
<u>Deudoras</u>		
Socios partícipes por garantías otorgadas	82.908.792,37	65.010.015,10
Compromiso del Fondo de Riesgo	0,00	0,00
Contragarantías recibidas de socios partícipes	82.908.792,37	65.010.015,10
Deudores por garantías reafianzadas	0,00	0,00
Total de cuentas de orden deudoras	165.817.584,74	130.020.030,20
<u>Acreedoras</u>		
Garantías otorgadas a terceros	82.908.792,37	65.010.015,10
Riesgo incobrabilidad de garantías abonadas	0,00	0,00
Acreedores por garantías recibidas	82.908.792,37	65.010.015,10
Riesgos reafianzados	0,00	0,00
Total de cuentas de orden acreedoras	165.817.584,74	130.020.030,20


El dictámen profesional se emite por separado



Fabiana V. Ferrando
Auditor



Oscar A. Seco Fernández
Presidente Comisión Fiscalizadora



Enrique G. Magnasco
Presidente

DENOMINACION DE LA SOCIEDAD: AFFIDAVIT S.G.R.
NUMERO DE REGISTRO EN LA I.G.J.: 1760269
ESTADOS CONTABLES AL 31 DE DICIEMBRE DE 2015

NOTAS A LOS ESTADOS CONTABLES

NOTA 1 – OBJETO Y SITUACIÓN DE LA SOCIEDAD

Affidavit S.G.R. es una Sociedad de Garantía Recíproca, regulada principalmente por la Ley N° 24.467 e inscrita en el Registro Público de Comercio el 26 de octubre de 2005.

Su objeto principal es el otorgamiento de garantías a sus socios partícipes para facilitarles el acceso al crédito mediante la celebración de contratos de garantía recíproca. Asimismo, la Sociedad podrá brindar asesoramiento técnico, económico y financiero a sus socios.

La Sociedad inició el 27 de octubre de 2005 el trámite de aprobación ante la Subsecretaría de Pequeña y Mediana Empresa y Desarrollo Regional, dependiente del Ministerio de Economía y Obras y Servicios Públicos, en su carácter de autoridad de aplicación.

El 30 de marzo de 2006, la citada Subsecretaría autorizó el funcionamiento a AFFIDAVIT S.G.R. en los términos de la Ley N° 24.467 y su modificatoria Ley N° 25.300.

NOTA 2 – NORMAS CONTABLES

2.1. Preparación y presentación de los estados contables

Los presentes estados contables, están expresados en pesos argentinos, y fueron confeccionados conforme a las normas contables de exposición y valuación contenidas en las Resoluciones Técnicas emitidas por la Federación Argentina de Consejos Profesionales de Ciencias Económicas, aprobadas por la Federación Argentina de Consejos Profesionales de Ciencias Económicas de la Ciudad Autónoma de Buenos Aires, las que han sido aplicadas uniformemente respecto del ejercicio anterior.

2.2. Estimaciones Contables

La preparación de estados contables a una fecha determinada requiere que la gerencia de la Sociedad realice estimaciones y evaluaciones que afectan el monto de los activos y pasivos registrados y los activos y pasivos contingentes revelados a dicha fecha, como así también los ingresos y egresos registrados en el ejercicio. La gerencia de la Sociedad realiza estimaciones para poder calcular a un momento dado, por ejemplo, las amortizaciones y la recuperabilidad de los activos no corrientes, entre otras. Los resultados reales futuros pueden diferir de las estimaciones y evaluaciones realizadas a la fecha de preparación de los presentes estados contables.


2.3. Reexpresión de los estados contables

El Decreto 664/2003 del Poder Ejecutivo Nacional discontinuó la aplicación del método de reexpresión de los estados contables, establecida por el Decreto 1269/2002, para los ejercicios comerciales que cierran a partir del 25 de marzo de 2003, con efectos hasta el 28 de febrero de 2003.

Por lo cual los presentes estados contables no se encuentran reexpresados en moneda constante de acuerdo a las normas y condiciones establecidas por las Resoluciones Técnicas N° 6 y 17 y sus modificaciones de la Federación Argentina de Consejos Profesionales de Ciencias Económicas.

2.4. Criterios de valuación y exposición

Se han aplicado los siguientes criterios de valuación:

- 
- a) **Rubros monetarios:** Los activos y pasivos monetarios en pesos están expresados a sus valores nominales con más los intereses devengados, en caso de corresponder, por su parte los activos y pasivos en moneda extranjera fueron reexpresados mediante la utilización de los tipos de cambio vigentes al cierre.
 - b) **Inversiones:** Las acciones, bonos y fondos de inversión, cuentas a la vista y plazos fijos se encuentran valuados a sus valores de cierre del ejercicio.
 - c) **Bienes de Uso:** Estos bienes se encuentran valuados al costo original incurrido menos la depreciación acumulada al cierre del ejercicio. Las depreciaciones se calculan siguiendo el método de la línea recta en base a la vida útil estimada. El valor de estos bienes considerados en su conjunto no superan sus valores de utilización económica.
 - d) **Cuentas del Patrimonio Neto:** Se encuentran expresadas a sus valores de origen.
 - e) **Cuentas del Estado de Resultados:** Las cuentas de resultados han sido expresadas a sus valores históricos.

NOTAS A LOS ESTADOS CONTABLES (Cont.)

- f) **Impuesto a las ganancias:** La sociedad ha reconocido el cargo por impuesto a las ganancias en base al método del impuesto diferido, reconociendo de esta manera las diferencias temporarias entre las mediciones contables e impositivas de los activos y pasivos. En caso de corresponder, a los efectos de determinar los activos y pasivos diferidos se ha aplicado sobre las diferencias temporarias identificadas la tasa impositiva que se espera esté vigente al momento de reversión o utilización, considerando las normas legales sancionadas a la fecha de emisión de estos estados contables. Durante el presente ejercicio no se produjeron diferencias temporarias.
- g) **Impuesto a la ganancia mínima presunta:** La sociedad determina el impuesto a la ganancia mínima presunta aplicando la tasa vigente de 1 % sobre los activos computables al cierre del ejercicio. Este impuesto es complementario del impuesto a las ganancias. La obligación fiscal de la Sociedad en cada ejercicio coincidirá con el mayor de ambos impuestos. Sin embargo, si el impuesto a la ganancia mínima presunta excede en un ejercicio fiscal al impuesto a las ganancias, dicho excedente podrá computarse como pago a cuenta del impuesto a las ganancias que pudiera producirse en cualquiera de los diez ejercicios siguientes. La sociedad ha reconocido el impuesto a la ganancia mínima presunta devengado en el ejercicio por un valor de \$ 12.588,57.
- h) **Componentes Financieros Implícito:** No han sido segregados los componentes financieros implícitos contenidos en los saldos activos, pasivos y de recursos y gastos, por estimarse que los mismos no son significativos.

NOTA 3: COMPOSICION Y EVOLUCION DE LOS RUBROS

1 - **Caja y bancos:** Incluye el dinero en efectivo, en moneda nacional en caja.

Rubro	Al 31/12/2015	Al 31/12/2014
- Caja en pesos	28.272,25	5.909,07
- Banco Cuenta Corriente en Pesos	142.037,18	292.202,96
Total Rubro	170.309,43	298.112,03

2- **Inversiones:** La composición del rubro es la siguiente:

**Corriente
Inversiones**

Rubro	Al 31/12/2015	Al 31/12/2014
- Ctas. a la Vista y Plazos Fijos Exterior	232.640,02	127.711,74
- Ctas. a la Vista, plazos fijos y bonos local	34.213.653,30	347.424,16
Total Rubro	34.446.293,32	475.135,90

**No Corriente
Inversiones**

Rubro	Al 31/12/2015	Al 31/12/2014
- Bonos y Acciones y Fdos Com de Inv	41.359.898,79	30.815.510,61
Total Rubro	41.359.898,79	30.815.510,61

3- **Créditos por Servicios:** El rubro se compone por los siguientes items:

Rubro	Al 31/12/2015	Al 31/12/2014
- Deudores por Servicios Prestados	85.460,38	81.447,86
- Deudores por Gtías. Abonadas	1.417.824,93	0,00
- Deudores en Gestión Gtías. Abonadas	1.534.201,79	0,00
- Menos: Prev. Ds.Inc. s/Gtías.Abonadas	-433.723,33	0,00
Total Rubro	2.603.763,77	81.447,86

DENOMINACION DE LA SOCIEDAD: AFFIDAVIT S.G.R.
 NUMERO DE REGISTRO EN LA I.G.J.: 1760269
 ESTADOS CONTABLES AL 31 DE DICIEMBRE DE 2015

NOTAS A LOS ESTADOS CONTABLES (Cont.)

4- Otros Créditos: El rubro se compone por los siguientes ítems:

Corriente

Rubro	Al 31/12/2015	Al 31/12/2014
- Impuesto a los Créditos Bancarios	209.935,57	148.165,56
- Imp.a las Gan./ Min.Pres.Saldo a Favor	70.489,69	65.303,57
- Depósitos en Garantía	38.700,00	25.380,00
- IVA Saldo Libre Disponibilidad	0,00	148,12
- Créditos Diversos	20.575,82	5.751,02
- Socios Protectores	6.135,11	227.494,37
Total Rubro	345.836,19	472.242,64

No Corriente

Rubro	Al 31/12/2015	Al 31/12/2014
- Impuesto a la Gcia. Mínima Presunta	39.517,08	7.910,17
- Crédito por quebrantos impositivos	2.754,96	0,00
Total Rubro	42.272,04	7.910,17

5- Cuentas por Pagar: El rubro se compone de la siguiente manera:

Rubro	Al 31/12/2015	Al 31/12/2014
- Proveedores Locales	73.663,61	191.732,09
Total Rubro	73.663,61	191.732,09

6- Remuneraciones y Cargas Sociales: El rubro se compone de la siguiente manera:

Rubro	Al 31/12/2015	Al 31/12/2014
- Reg. Nac. de Seg. Soc. y. Obra Social y ART	63.660,17	45.973,97
- Provisión vacaciones	84.048,15	0,00
Total Rubro	147.708,32	45.973,97

7- Deudas Fiscales: El ítem se compone de la siguiente manera:

Rubro	Al 31/12/2015	Al 31/12/2014
- Ret. Imp. Ganancia a Depositar	18.708,30	15.428,71
- Impuesto sobre los Ingresos Brutos	3.677,93	3.549,60
- I.V.A. a Pagar	154.228,71	128.207,28
Total Rubro	176.614,94	147.185,59

8- Otras Deudas: El rubro está compuesto por los siguientes conceptos:

Rubro	Al 31/12/2015	Al 31/12/2014
- Socios Protectores	1.438.400,75	227.494,37
Total Rubro	1.438.400,75	227.494,37

NOTA 4: FONDO DE RIESGO

De acuerdo con la Ley N° 24.467 y los estatutos la sociedad debe disponer de un Fondo de Riesgo, cuyo objeto principal es la cobertura de las garantías que se otorgan a los socios partícipes.

De acuerdo con lo establecido por la mencionada Ley y el Decreto 1076/01 del Poder Ejecutivo Nacional y los estatutos vigentes, se determina un plazo mínimo de dos años, a partir del cual el socio protector podrá retirar o reducir su aporte al Fondo de Riesgo.

Las inversiones del Fondo de Riesgo deberán observar ciertos criterios de liquidez, diversificación, transparencia y solvencia de acuerdo con el artículo 10° del citado decreto.

La evolución del Fondo de Riesgo se detalla en el Estado de Evolución del Fondo de Riesgo.

DENOMINACION DE LA SOCIEDAD: AFFIDAVIT S.G.R.
 NUMERO DE REGISTRO EN LA I.G.J.: 1760269
 ESTADOS CONTABLES AL 31 DE DICIEMBRE DE 2015

NOTAS A LOS ESTADOS CONTABLES (Cont.)

Los saldos del Fondo de Riesgo al 31 de diciembre de 2015, expuestos en los rubros de los estados contables es el siguiente:

ACTIVO	Al 31/12/2015	Al 31/12/2014
ACTIVO CORRIENTE		
Inversiones		
S/Nota 3.2 y Anexo II	34.446.293,32	475.135,90
Deudores por Garantías Abonadas		
S/Nota 3.3	1.534.201,79	0,00
Previsión Deudores por Gtías. Abonadas		
S/Nota 3.3	-433.723,33	0,00
TOTAL ACTIVO CORRIENTE	35.546.771,78	475.135,90
ACTIVO NO CORRIENTE		
Inversiones		
S/Nota 3.2 y Anexo II	41.359.898,79	30.815.510,61
TOTAL ACTIVO NO CORRIENTE	41.359.898,79	30.815.510,61
TOTAL	76.906.670,57	31.290.646,51
PASIVO		
Otras deudas		
S/Nota 3.8	0,00	0,00
TOTAL PASIVO	0,00	0,00
PATRIMONIO NETO		
Fondo de Riesgo Disponible	70.773.358,25	27.996.000,00
Fondo de Riesgo Contingente	1.534.201,79	0,00
Rendimiento Fondo de Riesgo	-10.837.545,12	-2.037.016,75
Resultados Acumulados Fondo de Riesgo	15.436.655,65	5.331.663,26
TOTAL PATRIMONIO NETO	76.906.670,57	31.290.646,51
TOTAL	76.906.670,57	31.290.646,51

NOTA 5: ESTADO DE CAPITALES Y APORTES DE LOS ACCIONISTAS

En cumplimiento de lo requerido por la Inspección General de Justicia, se informa que el estado de capitales al 31 de diciembre de 2015 es el siguiente:

Concepto	Importe
Capital inscripto en el Registro Público de Comercio	252.700,00
Capital suscrito	252.700,00
Capital integrado	252.700,00

NOTA 6: GARANTIAS OTORGADAS

En cumplimiento de su objeto social descrito en Nota 1 en el Balance de Saldos de Cuentas de Orden que forma parte integrante de estos estados contables se informan los importes que la Sociedad garantizó por avales solicitados por sus socios partícipes, tal como se encuentra asentado en las cuentas de orden, como así las contragarantías recibidas por los avales otorgados.

NOTA 7: COMPOSICIÓN Y EVOLUCION DE ACTIVOS Y PASIVOS POR IMPUESTO DIFERIDO.

A continuación se presenta una conciliación entre el impuesto a las ganancias cargado a resultados y el que resultaría de aplicar la tasa de impuesto vigente sobre el resultado contable:

DENOMINACION DE LA SOCIEDAD: AFFIDAVIT S.G.R.
 NUMERO DE REGISTRO EN LA I.G.J.: 1760269
 ESTADOS CONTABLES AL 31 DE DICIEMBRE DE 2015

NOTAS A LOS ESTADOS CONTABLES (Cont.)

Concepto	Importe
Ganancia (Pérdida) del ejercicio antes del impuesto a las ganancias	-14.551,45
Diferencias Permanentes	
Ingresos por otorgamiento de garantías (exento)	(1.907.861,93)
Gastos proporcionales no computables	1.878.994,88
Ajuste Gastos No Computables	35.547,24
Resultado del ejercicio para impuesto diferido	-7.871,26
Tasa del impuesto vigente	35 %
Total contable por impuesto a las ganancias	-2.754,96
Diferencias Transitorias a la tasa del impuesto	
No existen	0,00
Impuesto a las Ganancias del Ejercicio	-2.754,96
Quebrantos Impositivos anteriores a la tasa del impuesto	0,00
Quebranto por Impuesto a las Ganancias	-2.754,96

NOTA 8: HECHOS RELACIONADOS CON EL FUTURO

No se produjeron con posterioridad a la fecha de cierre de estos estados contables y hasta la fecha de su preparación, hechos o circunstancias que pudieran incidir significativamente sobre sus resultados.

NOTA 9: INDEMNIZACIÓN POR DESPIDO

La sociedad no prevé pagar indemnizaciones masivas por despido del personal y por tal motivo no ha constituido provisión alguna para tal fin.
 Las indemnizaciones aisladas que se abonen serán cargadas a los resultados del ejercicio en el cual se produzcan de acuerdo con principios de contabilidad generalmente aceptados.

NOTA 10: DETALLE DE LAS CUENTAS A COBRAR POR GARANTIAS AFRONTADAS

Información correspondiente al ejercicio finalizado el 31 de Diciembre de 2015.

DESCRIPCIÓN	PLAZO DE MORA			
	31-180 días	181-365 días	1 <= 2 años	>2años
Contragarantía hipotecaria	-	-	-	-
Provisión Calculada	-	-	-	-
Contragarantía prendaria	-	-	-	-
Provisión Calculada	-	-	-	-
Contragarantía fianza 3os.	\$ 740.051,75	\$ 571.425,95	-	-
Provisión Calculada	\$ 148.010,35	\$ 285.712,98	-	-
Contragarantía otras (det.)	-	-	-	-
Provisión Calculada	-	-	-	-
Total Deuds. p/gtías. Afront.	\$ 740.051,75	\$ 571.425,95	-	-
Total Provisión Calculada	\$ 148.010,35	\$ 285.712,98	-	-

DENOMINACION DE LA SOCIEDAD: AFFIDAVIT S.G.R.
 NUMERO DE REGISTRO EN LA I.G.J.: 1760269
 ESTADOS CONTABLES AL 31 DE DICIEMBRE DE 2015

NOTAS A LOS ESTADOS CONTABLES (Cont.)

NOTA 11: MOVIMIENTO DE LOS RENDIMIENTOS DEL FONDO DE RIESGO

Información correspondiente al ejercicio finalizado el 31 de Diciembre de 2015

APORTE N°	SALDO INICIAL DE RENDIMIENTOS ACUMULADOS	MOVIMIENTOS DEL PERÍODO		SALDO FINAL DE RENDIMIENTOS ACUMULADOS
		DEVENGADO	PAGADO	
1	2	3	4	5
12	\$ 5.003.710,47	\$ 283.538,49	\$ 494.483,60	\$ 4.792.765,36
13	\$ -3.866,89	\$ 608.076,67	\$ 604.210,78	\$ -
15	\$ -15.373,53	\$ 1.913.423,39	\$ 1.790.121,60	\$ 107.928,26
16	\$ -39.298,06	\$ 3.890.252,50	\$ 3.575.302,45	\$ 275.651,99
17	\$ -7.859,61	\$ 778.050,37	\$ 715.060,49	\$ 55.130,27
14	\$ -40.807,50	\$ 5.765.448,72	\$ 5.722.672,68	\$ 1.968,54
18	\$ 9.882,88	\$ 237.790,85	\$ -	\$ 247.673,73
19	\$ 5.839,15	\$ 140.494,01	\$ -	\$ 146.333,16
20	\$ -	\$ -301.568,22	\$ -	\$ -301.568,22
21	\$ -	\$ -111.952,09	\$ -	\$ -111.952,09
22	\$ -	\$ -122.027,79	\$ -	\$ -122.027,79
23	\$ -	\$ -10.144,16	\$ -	\$ -10.144,16
24	\$ -	\$ -20.288,31	\$ -	\$ -20.288,31
25	\$ -	\$ -10.144,16	\$ -	\$ -10.144,16
26	\$ -	\$ -10.144,16	\$ -	\$ -10.144,16
27	\$ -	\$ -8.348,57	\$ -	\$ -8.348,57
TOTALES	\$ 4.912.227,91	\$ 13.022.457,54	\$ 12.901.851,60	\$ 5.032.833,85

NOTA 12: DEUDA A FAVOR DE LOS SOCIOS PROTECTORES POR FONDOS DE RIESGO CONTINGENTES

Información correspondiente al ejercicio finalizado el 31 de Diciembre de 2015

Aporte N°	Fecha de Aporte	Importe de la Deuda	Previsión Efectuada	Importe Neto de Deuda
15	31/03/2014	\$ 338.374,20	\$ 95.659,38	\$ 242.714,83
16	30/03/2015	\$ 648.106,61	\$ 183.221,63	\$ 464.884,98
17	30/03/2015	\$ 129.621,31	\$ 36.644,32	\$ 92.976,99
18	28/09/2015	\$ 182.801,12	\$ 51.678,41	\$ 131.122,71
19	28/09/2015	\$ 108.004,16	\$ 30.533,09	\$ 77.471,07
20	25/11/2015	\$ 114.932,03	\$ 32.491,62	\$ 82.440,41
21	24/12/2015	\$ 4.771,13	\$ 1.348,81	\$ 3.422,32
22	28/12/2015	\$ 5.200,53	\$ 1.470,20	\$ 3.730,32
23	29/12/2015	\$ 478,14	\$ 135,17	\$ 342,97
24	29/12/2015	\$ 956,28	\$ 270,34	\$ 685,93
25	29/12/2015	\$ 478,14	\$ 135,17	\$ 342,97
26	29/12/2015	\$ 478,14	\$ 135,17	\$ 342,97
TOTALES		\$ 1.534.201,79	\$ 433.723,33	\$ 1.100.478,46

DENOMINACION DE LA SOCIEDAD: AFFIDAVIT S.G.R.
 NUMERO DE REGISTRO EN LA I.G.J.: 1760269
 ESTADOS CONTABLES AL 31 DE DICIEMBRE DE 2015

NOTAS A LOS ESTADOS CONTABLES (Cont.)

NOTA 13: DEUDA A FAVOR DE LOS SOCIOS PROTECTORES

Información correspondiente al ejercicio finalizado el 31 de Diciembre de 2015

Aporte N°	Fecha de Aporte	Importe de la Deuda	Previsión Efectuada	Importe Neto de Deuda
10	29/03/2013	\$ 48.435,46	\$ -	\$ 48.435,46
11	29/03/2013	\$ 39.326,73	\$ -	\$ 39.326,73
12	29/04/2013	\$ 494.483,60	\$ -	\$ 494.483,60
13	29/07/2013	\$ 78.297,40	\$ -	\$ 78.297,40
14	16/09/2013	\$ 757.281,74	\$ -	\$ 757.281,74
TOTALES		\$ 1.417.824,93	\$ -	\$ 1.417.824,93

NOTA 14: CONTRAGARANTIAS RESPALDATORIAS

Información correspondiente al ejercicio finalizado el 31 de Diciembre de 2015

SALDO DE GARANTÍAS VIGENTES	CONTRAGARANTÍAS RECIBIDAS					Saldo Reafianzados
	HIPOTECAS	PRENDAS	FIANZA 3OS.	OTRAS	TOTAL	
\$ 82.908.792,37	\$ 2.746.325,84	\$ 10.695.892,85	\$ 69.466.573,68	\$ -	\$ 82.908.792,37	-

NOTA 15: DETALLE CUENTAS DE ORDEN – DEUDORES POR GARANTIAS AFRONTADAS PREVISIONADAS AL 100 %

No existen cuentas de orden por deudores por garantías afrontadas provisionadas al 100 % por el ejercicio finalizado al 31 de diciembre de 2015.


NOTA 16: DETALLE DE LOS SALDOS PENDIENTES DE COBRO CUYA GESTION DE RECUPERO SE HA ABANDONADO

No existen saldos pendientes de cobro cuya gestión de recupero se ha abandonado al ejercicio finalizado el 31 de diciembre de 2015.

El dictamen profesional se emite por separado.


 Fabiana V. Ferrando
 Auditor


 Oscar A. Seco Fernández
 Presidente Comisión Fiscalizadora


 Enrique G. Magnasco
 Presidente

DENOMINACION DE LA SOCIEDAD: AFFIDAVIT S.G.R.
 NUMERO CORRELATIVO EN LA I.G.J.: 1760269
BALANCE GENERAL AL 31 DE DICIEMBRE DE 2015
 Presentado en forma comparativa con el ejercicio anterior

En Pesos


BIENES DE USO


ANEXO 'I'

CUENTA PRINCIPAL	Valor al comienzo del Ejercicio	Aumentos	Disminuciones	Valor al cierre del Ejercicio	AMORTIZACIONES			NETO RESULTANTE al 31/12/2015
					Acumuladas al comienzo del Ejercicio	Bajas del Ejercicio	Del Ejercicio	
					Alf- cuota	Monto	Acum- ladas	
Bienes de Uso								
Equipos de Computación	24.750,92	13.045,73	0,00	37.796,65	21.470,89	0,00	33,33	6.404,89
Muebles y Útiles	4.260,00	0,00	0,00	4.260,00	3.267,00	0,00	10,00	426,00
Equipos Telefónicos	271,90	0,00	0,00	271,90	271,90	0,00	33,33	0,00
Total Bienes de Uso	29.282,82	13.045,73	0,00	42.328,55	25.009,79	0,00	6.830,89	31.840,68
Saldos a 31/12/2014	25.611,73	3.671,09	0,00	29.282,82	20.543,65	0,00	4.466,14	25.009,79
								4.273,03

El Dictámen se emite por separado


 Fabiana V. Ferrando
 Auditor


 Oscar A. Seco Fernández
 Presidente Comisión Fiscalizadora


 Enrique G. Magnasco
 Presidente

INVERSIONES

ANEXO 'II'

ACTIVOS CORRIENTES

INVERSIONES

Denominación y característica de los valores	Valor al 31/12/15	Valor al 31/12/14
BANCO GALICIA CUENTA A LA VISTA	234.177,27	2.517,52
CIBSA SOCIEDAD DE BOLSA CTA A LA VISTA EN \$	13.149,60	381,49
CIBSA SOCIEDAD DE BOLSA CTA A LA VISTA EN U\$S	86.219,47	1.767,29
BANCO CREDICOOP COOP.LTDO.	279,75	0,00
BNA MIAMI CTA A LA VISTA USD	14.795,27	36.145,86
BANCO MACRO CTA A LA VISTA \$	813,27	0,00
BANCO MACRO CTA A LA VISTA U\$S	966,34	391,28
CAPITAL MARKETS ARG. SOC BOLSA S.A. CTA A LA VISTA \$	74.456,78	0,00
CAPITAL MARKETS ARG. SOC BOLSA S.A. CTA A LA VISTA U\$S	7.348,49	0,00
DOMINICK & DOMINICK CTA A LA VISTA U\$S	217.844,75	91.565,88
BANCO SUPERVIELLE CTA. CTE. A LA VISTA \$	259,26	1.068,30
BANCO SUPERVIELLE CTA. CTE. A LA VISTA U\$S	43,47	539,16
BANCO SANTANDER RIO CTA.CTE. A LA VISTA \$	1.335.078,19	-192,17
BANCO PATAGONIA CTA.CTE. A LA VISTA \$	1.099,65	-59,89
PLAZO FIJO BANCO MACRO	0,00	341.011,18
PLAZO FIJO BANCO SUPERVIELLE \$	5.008.219,18	0,00
PLAZO FIJO BANCO GALICIA \$	7.506.164,38	0,00
BONAD 1,75% 2016 U\$S	1.293.898,20	0,00
BONAC 2016 \$	18.651.480,00	0,00
Total Inversiones Corrientes	34.446.293,32	475.135,90


ACTIVOS NO CORRIENTES

INVERSIONES

Denominación y característica de los valores	Valor al 31/12/15	Valor al 31/12/14
FONDO GAINVEST FFB	3.447.358,68	73.656,17
TITULOS VALORES SOCIEDADES EXTRANJERAS	2.097.862,50	5.122.716,61
ACCIONES NACIONALES MIXTAS O PRIVADAS	2.972.316,50	484.717,50
FONDO COMUN INVERSION PIONERO BCO MACRO	7.677,64	118.898,18
FONDO COMUN INVERSION PREMIER RENTA FIJA BCO.SUPERVIELI	0,00	715.668,64
FONDO COMUN CAPITAL PLUS BANCO GALICIA	5.166.054,50	3.452.401,89
FONDO COMUN FIMA AHORRO PESOS BCO. GALICIA	0,00	106.237,78
BODEN 7 % DOLARES RO15	0,00	12.723.101,04
BONAR X 7 % GOBIERN NACIONAL 2017	17.143.194,78	1.188.618,00
REP.ARG. 2,5 % - PARY	0,00	409.357,16
CIUDAD DE BUENOS AIRES 12,5 %	0,00	8.520.606,00
PROVINCIA DE CORDOBA 12,375%	2.751.612,58	0,00
CIUDAD DE BUENOS AIRES 05/2019	2.510.900,00	0,00
BCO. PCIA. BS.AS. USD C/DESCUENTO BDED	0,00	636.000,00
PROVINCIA DE BUENOS AIRES 2021	2.777.762,41	0,00
CAPEX 10 % 2018	2.485.159,20	0,00
Total Inversiones No Corrientes	41.359.898,79	33.551.978,97


 Fabiana V. Ferrando
 Auditor




 Enrique G. Magnasco
 Presidente

DENOMINACION DE LA SOCIEDAD: AFFIDAVIT S.G.R.
NUMERO CORRELATIVO EN LA I.G.J.: 1760269
BALANCE GENERAL AL 31 DE DICIEMBRE DE 2015
Presentado en forma comparativa con el ejercicio anterior

en pesos

ANEXO III: INFORMACION REQUERIDA POR EL ART. 64 - INC. I -b
DE LA LEY 19550/72

Cuenta Principal	TOTAL	Gastos de Administ.	Otros Gastos	Totales al 31-12-2014
Honorarios y retribuciones por servicios	1.361.855,75	1.361.855,75		972.572,57
Sueldos y Jornales	1.328.100,10	1.328.100,10		904.002,38
Cargas Sociales	306.543,30	306.543,30		221.696,31
Comisiones Pagadas	251.745,58	251.745,58		303.453,83
Alquileres y Expensas	128.318,75	128.318,75		102.297,09
Servicios Publicos	20.420,87	20.420,87		19.212,97
Gastos de Representación	54.208,02	54.208,02		35.266,45
Papeiería y Utiles	67.084,81	67.084,81		56.277,75
Gastos Generales de Administracion	68.723,35	68.723,35		56.145,45
Gastos Bancarios	13.925,19	13.925,19		10.754,20
Suscripciones	40.259,00	40.259,00		36.538,00
Impuestos, tasas y contribuciones	213.959,95		213.959,95	223.995,04
Amortizaciones	6.830,89	6.830,89		4.466,14
Totales	3.861.975,56	3.648.015,61	213.959,95	2.946.678,18


El dictámen profesional se emite por separado



Fabiana V. Ferrando
Auditor



Oscar A. Seco Fernandez
Presidente Comisión Fiscalizadora



Enrique G. Magnasco
Presidente

INFORME DEL AUDITOR INDEPENDIENTE

A los Señores Consejeros de

AFFIDAVIT S.G.R.

CUIT_ 30-70939942-6

Domicilio Legal : Avda. Corrientes 456 – 12º 121 - CABA

Informe sobre los estados contables

He auditado los estados contables adjuntos de **AFFIDAVIT S.G.R.**, CUIT: 30-70939942-6, con domicilio legal en Avda. Corrientes 456 12º piso Of. "121" – Ciudad Autónoma de Buenos Aires, que comprenden el estado de situación patrimonial al 31 de diciembre de 2015, el estado de resultados, el estado de evolución del patrimonio neto y el estado de flujo de efectivo correspondientes al ejercicio económico terminado en dicha fecha, así como un resumen de las políticas contables significativas y otra información explicativa incluidas en las notas 1 a 16 y los anexo I a III. Las cifras y otra información correspondientes al ejercicio económico terminado el 31 de diciembre de 2014 son parte integrante de los estados contables mencionados precedentemente y se las presenta con el propósito de que se interpreten en comparación con las del ejercicio económico actual.

Responsabilidad de la dirección en relación con los estados contables.

La dirección es responsable de la preparación y presentación razonable de los estados contables adjuntos de conformidad con las normas contables profesionales argentinas, y del control interno que la dirección considere necesario para permitir la preparación de estados contables libres de incorrecciones significativas.

Responsabilidad del auditor

Mi responsabilidad consiste en expresar una opinión sobre los estados contables adjuntos basada en mi auditoría. He llevado a cabo mi examen de conformidad con las normas de auditoría establecidas en la Resolución Técnica N° 37 de la Federación Argentina de Consejos Profesionales de Ciencias Económicas. Dichas normas exigen que cumpla los requerimientos de ética, así como que planifique y ejecute la auditoría con el fin de obtener una seguridad razonable de que los estados contables están libres de incorrecciones significativas.

Una auditoría conlleva la aplicación de procedimientos para obtener elementos de juicio sobre las cifras y la información presentadas en los estados contables. Los procedimientos seleccionados dependen del juicio del auditor, incluida la valoración de los riesgos de incorrecciones significativas en los estados contables. Al efectuar dichas valoraciones del riesgo, el auditor tiene en cuenta el control interno pertinente para la preparación y presentación razonable por parte de la entidad de los estados contables, con el fin de diseñar los procedimientos de auditoría que sean adecuados en función de las circunstancias y no con la finalidad de expresar una opinión sobre la eficacia del control interno de la entidad. Una auditoría también incluye la evaluación de la adecuación de las políticas contables aplicadas y de la razonabilidad de las estimaciones contables realizadas por la dirección de la entidad, así como la evaluación de la presentación de los estados contables en su conjunto. Considero que los elementos de juicio que he obtenido proporcionan una base suficiente y adecuada para mi opinión de auditoría.





Opinión

En mi opinión, los estados contables adjuntos presentan razonablemente, en todos sus aspectos significativos, la situación patrimonial de Affidavit S.G.R. al 31 de diciembre de 2015, así como sus resultados, la evolución de su patrimonio neto y el flujo de su efectivo correspondientes al ejercicio económico terminado en esa fecha, de conformidad con las normas contables profesionales argentinas.

Informe sobre otros requerimientos legales y reglamentarios

- a) Los estados contables mencionados precedentemente surgen de los registros contables de la Institución, los que son llevados, en sus aspectos formales, de acuerdo con normas legales vigentes.
- b) Según surge de los registros contables de la entidad, el pasivo devengado al 31 de diciembre de 2015 a favor del Sistema Integrado Previsional Argentino en concepto de aportes y contribuciones previsionales, obra social y ART asciende a \$ 63.660,17, no siendo exigible a esa fecha.
- c) He aplicado los procedimientos sobre prevención de lavado de activos de origen delictivo y financiación del terrorismo previstos en la Resolución N° 420/11 de la Federación Argentina de Consejos Profesionales de Ciencias Económicas

Ciudad Autónoma de Buenos Aires, 22 de marzo de 2016.

Fabiana Verónica Ferrando
Contadora Pública
Universidad de Buenos Aires
T° 218 F° 132 C.P.C.E.C.A.B.A

N° H 1104128



Profesional de Ciencias Económicas
de la Ciudad Autónoma de Buenos Aires



Buenos Aires 11/ 4/2016 01 0 T. 41 Legalización: N° 435860

LEGALIZAMOS, de acuerdo con las facultades otorgadas a este CONSEJO PROFESIONAL por las leyes 466 (Art. 2, inc. d y j) y 20.488 (Art. 21 inc. i) la actuación profesional de fecha 22/ 3/2016 referida a BALANCE de fecha 31/12/2015 perteneciente a AFFIDAVIT S.G.R. 30-70939942-6 para ser presentada ante y declaramos que la firma inserta en dicha FERRANDO FABIANA VERONICA CP T° 0218 F° 132 que se han efectuado los controles de matrícula vigente y control formal de dicha actuación profesional de conformidad con lo previsto en la Res. C. 236/88, no implicando estos controles la emisión de un juicio técnico sobre la tarea profesional, y que firma en carácter de socio de



LA PRESENTE LEGALIZACION NO ES VALIDA SI CARECE DEL SELLO Y FIRMA DEL SECRETARIO DE LEGALIZACIONES



Dr. DIEGO ERNESTO COCO
CONTADOR PUBLICO (U.C.A.)
SECRETARIO DE LEGALIZACIONES

Informe de la Comisión Fiscalizadora

Señores Accionistas de
AFFIDAVIT Sociedad de Garantía Recíproca

De nuestra consideración:

De acuerdo con lo dispuesto por el inciso 5° del artículo 294 de la Ley 19.550 de Sociedades Comerciales, hemos examinado los estados contables de AFFIDAVIT S.G.R. al 31 de diciembre de 2015 y de 2014, compuesto por el Estado de Situación Patrimonial, el Estado de Resultados, el Estado de Evolución del Patrimonio Neto, el Estado de Flujo de Efectivo, el Balance de Cuentas de Orden y el Estado de Evolución del Fondo de Riesgo, con sus Notas 1 a 16 y sus Anexos I, II y III, los que han sido preparados por el Consejo de Administración para nuestra consideración y a su vez hemos revisado la Memoria de dicho Consejo correspondiente al citado ejercicio.

En ejercicio del control de legalidad que nos compete, de los actos decididos por los órganos de la Sociedad que fueron expresados en las reuniones del Consejo de Administración hemos examinado los documentos detallados en el párrafo anterior. Para el examen de los documentos mencionados, nos hemos basado fundamentalmente, en el trabajo realizado por los auditores externos quienes han efectuado dichos procedimientos de acuerdo con normas de auditoría vigentes en la República Argentina. Por lo tanto nuestro examen se circunscribe al informe emitido por los auditores externos, de fecha 22/03/2016, sobre los documentos examinados y su congruencia con la restante información sobre las decisiones societarias expuestas en actas y la adecuación de dichas decisiones a la Ley de Sociedades Comerciales y a los estatutos.

En base a la tarea realizada, con el alcance descrito en los párrafos anteriores, informamos que en nuestra opinión, los estados contables de AFFIDAVIT SOCIEDAD DE GARANTIA RECIPROCA, demuestran razonablemente, en todos sus aspectos significativos, su situación patrimonial al 31 de diciembre de 2015 y de 2014 y los resultados de sus operaciones, las variaciones de su patrimonio neto y en su flujo de efectivo por los ejercicios terminados en esas fechas, de acuerdo con normas contables profesionales vigentes en la Ciudad Autónoma de Buenos Aires. Asimismo no tenemos observaciones que formular, en materia de nuestra competencia, en relación con la Memoria del Consejo de Administración.

Se ha dado cumplimiento a lo dispuestos por el artículo 294° de la Ley de Sociedades Comerciales y con las normas establecidas en el artículo 65° de la Ley N° 24.467.

Buenos Aires, 23 de marzo de 2016.



Oscar A. Seco Fernández
Presidente Comisión Fiscalizadora