



CONFEDERAR NEA
SOCIEDAD DE GARANTÍA RECÍPROCA



CONFEDERAR NEA SOCIEDAD DE GARANTÍA RECÍPROCA
Estados Contables Correspondientes al Período Intermedio de Nueve Meses
Iniciado el 1° de Agosto de 2014 y finalizado el 30 de Abril de 2015
Presentados en Forma Comparativa
Conjuntamente con
Informe de Revisión e
Informe de la Comisión Fiscalizadora

INFORME DE LOS AUDITORES INDEPENDIENTES SOBRE ESTADOS CONTABLES DE PERÍODOS INTERMEDIOS

A los Señores Consejeros y Socios de
CONFEDERAR NEA SOCIEDAD DE GARANTÍA RECÍPROCA
CUIT: 30-71281040-4
Domicilio Legal: 25 de Mayo 726, Planta Alta
Corrientes - Provincia de Corrientes

1. Informe sobre los estados contables de períodos Intermedios

1.1. Introducción

Hemos revisado los estados contables adjuntos de CONFEDERAR NEA SOCIEDAD DE GARANTÍA RECÍPROCA, que comprenden el estado de situación patrimonial al 30 de abril de 2015, el estado de resultados, el estado de evolución del patrimonio neto y el estado de flujo de efectivo correspondientes al período de nueve meses finalizado en dicha fecha, y otra información explicativa incluida en las notas 1 a 14 y los anexos I a VI.

Las cifras y otra información correspondientes al ejercicio económico finalizado el 31 de julio de 2014 y al período de nueve meses finalizado el 30 de abril de 2014 son parte de los estados contables mencionados precedentemente y tienen el propósito de que se lean sólo en relación con esos estados contables.

1.2. Responsabilidad del Consejo de Administración en relación con los estados contables

El Consejo de Administración es responsable de la preparación y presentación razonable de los estados contables adjuntos correspondientes al período intermedio mencionados precedentemente, de conformidad con las normas contables profesionales vigentes aprobadas por el Consejo Profesional de Ciencias Económicas de la Provincia de Corrientes, y del control interno que el Consejo de Administración considere necesario para permitir la preparación de estados contables libres de incorrecciones significativas, ya sea debido a errores o irregularidades.

1.3. Responsabilidad del Auditor

Nuestra responsabilidad consiste en emitir una conclusión sobre los estados contables adjuntos basada en nuestra revisión, la cual fue realizada de acuerdo con las normas de revisión de estados contables de períodos intermedios establecidas en la Resolución Técnica N° 37 de la Federación Argentina de Consejos Profesionales de Ciencias Económicas, aprobada por la Resolución 1310/2013 del Consejo Profesional de Ciencias Económicas de la Provincia de Corrientes. Dichas normas exigen que cumplamos los requerimientos de ética.

Una revisión de los estados contables de períodos intermedios consiste en realizar indagaciones, principalmente a las personas responsables de los temas financieros y contables, y aplicar procedimientos analíticos y otros procedimientos de revisión. Una revisión tiene un alcance significativamente menor que el de una auditoría y, por consiguiente, no nos permite obtener seguridad de que tomemos conocimiento de todos los temas significativos que podrían identificarse en una auditoría. En consecuencia, no expresamos opinión de auditoría.

1.4. Conclusión

Sobre la base de nuestra revisión, nada llamó nuestra atención que nos hiciera pensar que los estados contables adjuntos de CONFEDERAR NEA SOCIEDAD DE GARANTÍA RECÍPROCA correspondientes al período de nueve meses finalizado el 30 de abril de 2015 no están presentados en forma razonable, en todos sus aspectos significativos, de acuerdo con las normas contables profesionales vigentes en la Provincia de Corrientes.



2. Informe sobre otros requerimientos legales y reglamentarios

En cumplimiento de disposiciones vigentes, informamos que:

- 2.1. Los Estados Contables que se mencionan precedentemente, surgen de registros contables llevados en sus aspectos formales, de conformidad con normas legales, excepto por el Libro Diario y el Libro Inventario y Balances que a la fecha del presente informe se encuentran en proceso de transcripción.
- 2.2. Al 30 de abril de 2015, la deuda devengada en concepto de aportes y contribuciones con destino al Sistema Integrado Previsional Argentino (S.I.P.A.), que surge de los registros contables de la Sociedad, asciende a \$ 11.999,81, no siendo exigible a esa fecha.

Corrientes, 23 de junio de 2015.

LISICKI, LITVIN Y ASOCIADOS
Matrícula N° 5 TOMO I FOLIO 5
[Firma]
Cra. GERALDINE GIACHELLO
Asociada
Contadora Pública U.B.A.
C.P.C.E. CORRIENTES T° VII F° 13 N° 2799

[Firma]
Cra. PATRICIA MARIA BRAVO
Secretaria Técnica
CPCE CORRIENTES

Certifico que la firma que antecede, concuerda con la de
nuestros registros que pertenece al Contador Público
GERALDINE GIACHELLO
Inscrito en la matricula de Contador Público de este
Consejo Profesional de Ciencias Económicas bajo el
N°: 2799 ... F°: 13 ... L°: VIII ...
Corrientes, 29 JUN 2015
Autenticación y Documentación N° 9441
CONSTA DE 31 FOJAS



[Firma]
Lic. JORGE NICÓLAS BRAVO
Vocal Suplante 1°
CPCE CORRIENTES



INFORME DE LA COMISIÓN FISCALIZADORA

A los Señores Consejeros y Socios de
CONFEDERAR NEA SOCIEDAD DE GARANTÍA RECÍPROCA
CUIT: 30-71281040-4
Domicilio Legal: 25 de Mayo 726, Planta Alta
Corrientes - Provincia de Corrientes

I. Informe sobre los estados contables de períodos intermedios

En nuestro carácter de Síndicos de CONFEDERAR NEA SOCIEDAD DE GARANTÍA RECÍPROCA de acuerdo con lo dispuesto por el inciso 5° del artículo 294 de la Ley de Sociedades Comerciales, hemos examinado el estado de situación patrimonial al 30 de abril de 2015, el estado de resultados, el estado de evolución del patrimonio neto y el estado de flujo de efectivo correspondientes al período de nueve meses finalizado en dicha fecha, y otra información explicativa incluidas en las notas 1 a 14 y los anexos I a VI.

Las cifras y otra información correspondientes al ejercicio económico finalizado el 31 de julio de 2014 y al período de nueve meses terminado el 30 de abril de 2014 son parte integrante de los estados contables mencionados precedentemente y se las presenta con el propósito de que se interpreten exclusivamente en relación con las cifras y con la información del período intermedio actual.

Responsabilidad del Consejo de Administración en relación con los estados contables

El Consejo de Administración es responsable de la preparación y presentación razonable de los estados contables adjuntos correspondientes al período intermedio mencionado precedentemente de conformidad con las normas contables profesionales vigentes aprobadas por el Consejo Profesional de Ciencias Económicas de la Provincia de Corrientes, y del control interno que el Consejo de Administración considere necesario para permitir la preparación de estados contables libres de incorrecciones significativas.

Responsabilidad de la Comisión Fiscalizadora

Nuestra responsabilidad consiste en expresar una conclusión sobre los estados contables adjuntos basada en nuestra revisión. Nuestro trabajo fue realizado de acuerdo con las normas de Sindicatura vigentes, las que requieren que el examen de los estados contables se efectúe de acuerdo con las normas de auditoría vigentes e incluya la verificación de la congruencia de los documentos revisados con la información sobre las decisiones societarias expuestas en actas, y la adecuación de dichas decisiones a la ley y a los estatutos, en lo relativo a sus aspectos formales y documentales.

Para realizar nuestra tarea profesional, hemos revisado el trabajo efectuado por el auditor externo Lisicki, Litvin & Asociados, quien emitió su informe de fecha 23 de junio de 2015, de acuerdo con las normas de auditoría vigentes. Dicha revisión incluyó la verificación de la planificación del trabajo, de la naturaleza, alcance y oportunidad de los procedimientos aplicados y de los resultados de la revisión limitada efectuada por dicho estudio profesional.

Una revisión limitada consiste, principalmente, en aplicar procedimientos analíticos a la información contable y en efectuar indagaciones a los responsables de las cuestiones contables y financieras. El alcance de esta revisión es sustancialmente menor que el de una auditoría de estados contables, cuyo objetivo es la expresión de una opinión sobre los estados contables tomados en conjunto. Por lo tanto, no expresamos tal opinión.

Dado que no es responsabilidad de la Comisión Fiscalizadora efectuar un control de gestión, la revisión no se extendió a los criterios y decisiones empresarias de las diversas áreas de la sociedad, cuestiones que son de responsabilidad exclusiva del Consejo de Administración.



Conclusión

Sobre la base de nuestra revisión, nada llamó nuestra atención que nos hiciera pensar que los estados contables adjuntos de CONFEDERAR NEA SOCIEDAD DE GARANTÍA RECÍPROCA correspondientes al período de nueve meses finalizado el 30 de abril de 2015 no están presentados en forma razonable, en todos sus aspectos significativos, de acuerdo con las normas contables profesionales argentinas.

II. Informe sobre otros requerimientos legales y reglamentarios

En cumplimiento de disposiciones vigentes, informamos que:

- a. Los Estados Contables que se mencionan precedentemente, surgen de registros contables llevados en sus aspectos formales, de conformidad con normas legales, excepto por el Libro Diario y el Libro Inventario y Balances que a la fecha del presente informe se encuentran en proceso de transcripción.
- b. Al 30 de abril de 2015, la deuda devengada en concepto de aportes y contribuciones con destino al Sistema Integrado Previsional Argentino (S.I.P.A.), que surge de los registros contables de la Sociedad, asciende a \$ 11.999,81, no siendo exigible a esa fecha.

Corrientes, 23 de Junio de 2015.

Por Comisión Fiscalizadora

 Sr. JUAN HECTOR GARCIA
 Suabed Titular

Contador Público
 C.P.C.E. CORRIENTES T° II F° 133 N° 229

Dra. PATRICIA MARIA PRA
 Secretaria Técnica
 CPCE CORRIENTES

Certifico que la firma que antecede, concuerda con la de nuestros registros que pertenece al Contador Público JUAN HECTOR GARCIA
 Inscripto en la matrícula de Contador Público de este Consejo Profesional de Ciencias Económicas bajo el N°: 229 .. F°: 133 .. L°: II ...
 Corrientes, 29 JUN 2015
 Autenticación y Documentación N° 9441
 CONSTA DE 31 FOJAS



Lic. JORGE NICÓLAS BRAVO
 Vocal Suplente 1°
 CPCE CORRIENTES


CONFEDERAR NEA SOCIEDAD DE GARANTÍA RECÍPROCA

25 de Mayo 726, Planta Alta, Corrientes – Provincia de Corrientes

EJERCICIO ECONÓMICO N° 3

ESTADOS CONTABLES CORRESPONDIENTES AL PERÍODO INTERMEDIO DE NUEVE MESES
INICIADO EL 1° DE AGOSTO DE 2014 Y FINALIZADO EL 30 DE ABRIL DE 2015

PRESENTADOS EN FORMA COMPARATIVA



Actividad principal de la Sociedad:

Otorgar garantías a sus socios partícipes mediante la celebración de contratos de garantía recíproca.

Fecha de inscripción en la Inspección General de Personas Jurídicas de Corrientes:

18 de diciembre de 2012, bajo el número 0095, folio 0095 del libro IV tomo I de Sociedades de Garantía Recíproca legajo N° 1318.

Fecha de cumplimiento del Contrato Social:

18 de diciembre de 2111.

Autorización de la Secretaria de la Pequeña y Mediana Empresa y Desarrollo Regional (S.E.P.y M.E.)


Resolución Nro. 287 del 27 de diciembre de 2012.

COMPOSICIÓN DEL CAPITAL

(Expresado en pesos)


Cantidad de Acciones	Categoría	Valor Nominal	Nº de votos que otorga cada una	Suscripto	Integrado
129.000	A – Socios Partícipes	1	1	129.000	129.000
129.000	B – Socios Protectores	1	1	129.000	129.000

Firmado a efectos de su identificación con nuestro Informe de fecha 23/06/2015


Sr. JULIO VÍCTOR GARCÍA
Síndico Tráiler
Contador Público
C.P.C.E. CORRIENTES T° II F° 133 N° 229

Firmado a efectos de su identificación con nuestro Informe de fecha 23/06/2015
LISICKI, LITVIN Y ASOCIADOS
Matrícula N° 5 TOMO I FOLIO 5


Dra. GERALDINE GIACHELLO
Asociada
Contadora Pública U.B.A.
C.P.C.E. CORRIENTES T° VIII F° 13 N° 2799


NORBERTO PELUSO
Presidente
Consejo de Administración


CONFEDERAR NEA SOCIEDAD DE GARANTÍA RECÍPROCA

ESTADO DE SITUACIÓN PATRIMONIAL AL 30 DE ABRIL DE 2015 COMPARATIVO CON EL EJERCICIO ANTERIOR (Cifras expresadas en Pesos)


	30/04/2015	31/07/2014	PASIVO PASIVO CORRIENTE	30/04/2015	31/07/2014
ACTIVO					
ACTIVO CORRIENTE					
Caja y Bancos (Nota 3.1)	129.733	2.051.839	Cuentas por pagar (Nota 3.4)	180.021	192.521
Inversiones (Anexo I)	28.272.115	23.532.022	Deudas Financieras (Nota 3.5)	380	362
Créditos por Servicios (Nota 3.2)	582.816	159.554	Remuneraciones y Cargas Sociales (Nota 3.6)	86.289	67.777
Otros Créditos (Nota 3.3)	2.863.729	728.237	Cargas Fiscales (Nota 3.7)	945	1.837
			Anticipo de clientes (Nota 3.8)	2.253	3.425
			Otras Deudas (Nota 3.9)	882.238	900.559
TOTAL DEL ACTIVO CORRIENTE	31.848.393	26.471.652	TOTAL DEL PASIVO CORRIENTE	1.152.126	1.166.481
ACTIVO NO CORRIENTE			PASIVO NO CORRIENTE		
Otros Créditos (Nota 3.3)	-	94.599	Otras Deudas (Nota 3.9)	2.944	43.657
Bienes de Uso (Anexo II)	12.197	13.340			
Activos Intangibles (Anexo III)	132.073	170.416			
TOTAL DEL ACTIVO NO CORRIENTE	144.270	278.355	TOTAL DEL PASIVO NO CORRIENTE	2.944	43.657
			TOTAL DEL PASIVO	1.155.070	1.210.138
TOTAL DEL ACTIVO	31.992.663	26.750.007	PATRIMONIO NETO (según estado respectivo)	30.837.593	25.539.869
			TOTAL DEL PASIVO Y DEL PATRIMONIO NETO	31.992.663	26.750.007

Las Notas 1 a 14 y los Anexos I a VI que se acompañan forman parte integrante de este estado.

Firmado a efectos de su identificación
con nuestro informe de fecha 23/06/2015



Dr. JUAN VÍCTOR GARCÍA
Síndico Titular
Contador Público
C.P.C.E. CORRIENTES T. II F.º 133 N.º 229

Firmado a efectos de su identificación
con nuestro informe de fecha 23/06/2015


Norberto Peluso
Presidente
Consejo de Administración
C.P.C.E. CORRIENTES T. VIII F.º 13 N.º 2799



CONFEDERAR NEA SOCIEDAD DE GARANTÍA RECÍPROCA




ESTADO DE RESULTADOS CORRESPONDIENTE AL PERÍODO INTERMEDIO DE NUEVE MESES INICIADO EL 1° DE AGOSTO DE 2014 Y FINALIZADO EL 30 DE ABRIL DE 2015 COMPARATIVO CON EL MISMO PERÍODO DEL EJERCICIO ANTERIOR

(Cifras expresadas en Pesos)


	<u>30/04/2015</u>	<u>30/04/2014</u>
Resultado de las Operaciones de la S.G.R.		
Ingresos por Servicios (Nota 3.10)	962.776	442.107
Costos de Servicios (Anexo V)	(261.940)	(161.212)
Resultado Bruto	<u>700.836</u>	<u>280.895</u>
Gastos de Comercialización (Anexo V)	(153.197)	(21.943)
Gastos de Administración (Anexo V)	(1.173.852)	(855.979)
Otros Ingresos y Egresos (Nota 3.11)	1.040.290	723.716
Resultado antes del impuesto a las ganancias	<u>414.077</u>	<u>126.689</u>
Impuesto a las ganancias (Nota 11)	(118.130)	(71.729)
Resultado neto de las operaciones de la S.G.R. – ganancia	<u>295.947</u>	<u>54.960</u>
Resultado del Fondo de Riesgo		
Resultados Financieros y por Tenencia (Nota 3.12)	5.214.979	3.202.258
Otros Ingresos y Egresos del Fondo de Riesgo (Nota 3.13)	(213.202)	(706.902)
Resultado neto del Fondo de Riesgo – ganancia	<u>5.001.777</u>	<u>2.495.356</u>
Resultado neto del Período – ganancia	<u>5.297.724</u>	<u>2.550.316</u>
Absorción por parte del Fondo de Riesgo	(5.001.777)	(2.495.356)
Resultado del Período – ganancia	<u>295.947</u>	<u>54.960</u>


Las Notas 1 a 14 y los Anexos I a VI que se acompañan forman parte integrante de este estado.

Firmado a efectos de su identificación
con nuestro Informe de fecha 23/06/2015


Sr. JUAN HECTOR GARCÍA
Síndico Titular
Contador Público
C.P.C.E. CORRIENTES T° II F° 133 N° 228

Firmado a efectos de su identificación
con nuestro Informe de fecha 23/06/2015
LISICKI LITVIN Y ASOCIADOS
Matrícula N° 5 TOMO I FOLIO 5


CRA. GERBALINE GIACHELLO
Asociada
Contadora Pública U.B.A.
C.P.C.E. CORRIENTES T° VIII F° 13 N° 2799


NORBERTO PELUSO
Presidente
Consejo de Administración

CONFEDERAR NEA SOCIEDAD DE GARANTÍA RECÍPROCA

ESTADO DE EVOLUCIÓN DEL PATRIMONIO NETO CORRESPONDIENTE AL PERÍODO INTERMEDIO DE NUEVE MESES


**INICIADO EL 1° DE AGOSTO DE 2014 Y FINALIZADO EL 30 DE ABRIL DE 2015
COMPARATIVO CON EL MISMO PERÍODO DEL EJERCICIO ANTERIOR**

(Cifras expresadas en Pesos)


Concepto	Aportes de los Socios				Reserva Legal	Fondo de Riesgo (Nota 4)	Resultados Acumulados del Fondo de Riesgo	Resultados Acumulados Societarios	Total
	Capital Social		Total	Fondo de Riesgo (Nota 4)					
	Socios Participes	Socios Protectores							
Saldos al 31 de julio de 2013	129.000	129.000	258.000	-	16.789.939	-	(393.024)	16.654.915	
Disposición del rendimiento del Fondo de Riesgo según Asamblea General Ordinaria de fecha 19 de noviembre de 2013	-	-	-	-	(157.988)	-	-	(157.988)	
Aportes al Fondo de Riesgo (Nota 4)	-	-	-	-	4.100.000	-	-	4.100.000	
Resultado del período – ganancia	-	-	-	-	-	2.495.356	54.960	2.550.316	
Absorción por parte del Fondo de Riesgo	-	-	-	-	2.495.356	(2.495.356)	-	-	
Saldos al 30 de abril de 2014	129.000	129.000	258.000	-	23.227.307	-	(338.064)	23.147.243	
Aportes al Fondo de Riesgo (Nota 4)	-	-	-	-	1.300.000	-	-	1.300.000	
Resultado del período – ganancia	-	-	-	-	-	1.001.674	90.952	1.092.626	
Absorción por parte del Fondo de Riesgo	-	-	-	-	1.001.674	(1.001.674)	-	-	
Saldos al 31 de julio de 2014	129.000	129.000	258.000	-	25.528.981	-	(247.112)	25.539.869	
Constitución Reserva Legal	-	-	-	7.296	-	-	(7.296)	-	
Resultado del período – ganancia	-	-	-	-	-	5.001.777	295.947	5.297.724	
Absorción por parte del Fondo de Riesgo	-	-	-	-	5.001.777	(5.001.777)	-	-	
Saldos al 30 de abril de 2015	129.000	129.000	258.000	7.296	30.530.758	-	41.539	30.837.593	

Las notas 1 a 14 y los Anexos I a VI que se acompañan forman parte integrante de este estado.

Firmado a efectos de su identificación con nuestro informe de fecha 27/04/2015


Dr. JUAN HECTOR GARCIA
 Síndico Titular
 Comisario Público

Firmado a efectos de su identificación con nuestro informe de fecha 23/02/2015


DR. GEROLDINE GUACHELLO
 Asociada
 Contadora Pública U.B.A.
 C.P.C.E. CORRIENTES T. VIII F.º 13 N.º 2799



CONFEDERAR NEA SOCIEDAD DE GARANTÍA RECÍPROCA

ESTADO DE FLUJO DE EFECTIVO

CORRESPONDIENTE AL PERÍODO INTERMEDIO DE NUEVE MESES
 INICIADO EL 1° DE AGOSTO DE 2014 Y FINALIZADO EL 30 DE ABRIL DE 2015
 COMPARATIVO CON EL MISMO PERÍODO DEL EJERCICIO ANTERIOR


(Cifras expresadas en Pesos)



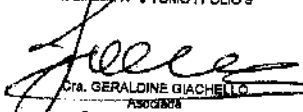
VARIACIONES DEL EFECTIVO:	<u>30/04/2015</u>	<u>30/04/2014</u>
Efectivo y Equivalentes al Inicio del Ejercicio	2.051.839	102.147
Efectivo y Equivalentes al Cierre del Período	129.733	182.439
(Disminución) / Aumento Neto del Período	<u>(1.922.106)</u>	<u>80.292</u>
CAUSAS DE LAS VARIACIONES DEL EFECTIVO:		
Actividades Operativas		
Resultado del Período – ganancia	5.297.724	2.550.316
Partidas que no Representan Flujos de Efectivo:		
- Impuesto a las Ganancias (Nota 11)		
- Depreciación de Bienes de Uso (Anexo II)	118.130	71.729
- Amortización Activos Intangibles (Anexo III)	1.143	1.144
	38.343	38.344
Cambios en Activos y Pasivos Operativos:		
- Aumento de Inversiones	(4.740.093)	(6.719.846)
- Aumento de Créditos por Servicios	(423.262)	(15.161)
- Aumento de Otros Créditos	(2.159.023)	(404.047)
- (Disminución) / Aumento de Cuentas por pagar	(12.500)	113.697
- Aumento / (Disminución) de Deudas Financieras	18	(5)
- Aumento de Remuneraciones y Cargas Sociales	18.512	30.228
- (Disminución) / Aumento de Cargas Fiscales	(892)	640
- (Disminución) / Aumento de Anticipo de Clientes	(1.172)	849
- (Disminución) / Aumento de Otras Deudas	(59.034)	312.404
Efectivo Neto Utilizado en Actividades Operativas	<u>(1.922.106)</u>	<u>(4.019.708)</u>
Actividades de Financiación		
- Integración de aportes de los socios	-	4.100.000
Efectivo Neto Generado por Actividades de Financiación	<u>-</u>	<u>4.100.000</u>
(Disminución) / Aumento Neto del Período del Efectivo y Equivalentes	<u>(1.922.106)</u>	<u>80.292</u>
Efectivo Incluido en el Estado de Situación Patrimonial:		
Caja y Bancos (Nota 3.1)	<u>30/04/2015</u>	<u>31/07/2014</u>
Total	<u>129.733</u>	<u>2.051.839</u>
	<u>129.733</u>	<u>2.051.839</u>

Las notas 1 a 14 y los Anexos I a VI que se acompañan forman parte integrante de este estado.

Firmado a efectos de su identificación con nuestro Informe de fecha 23/08/2015


 Dr. JUAN PEDRO GARCÍA
 Síndico Titular
 Contador Público
 C.P.C.E. CORRIENTES T° II F° 133 N° 229

Firmado a efectos de su identificación con nuestro Informe de fecha 23/08/2015
 LISICKI, LITVIN Y ASOCIADOS
 Matrícula N° 5 TOMO I FOLIO 5


 Dra. GERALDINE GIACHELLO
 Abogada
 Contadora Pública U.B.A.
 C.P.C.E. CORRIENTES T° VIII F° 13 N° 2789


 NORBERTO PELUSO
 Presidente
 Consejo de Administración

CONFEDERAR NEA SOCIEDAD DE GARANTÍA RECÍPROCA

NOTAS A LOS ESTADOS CONTABLES

CORRESPONDIENTES AL PERÍODO INTERMEDIO DE NUEVE MESES

INICIADO EL 1° DE AGOSTO DE 2014 Y FINALIZADO EL 30 DE ABRIL DE 2015

COMPARATIVO CON EL EJERCICIO ANTERIOR

(Cifras expresadas en Pesos)



1. OBJETO DE LA SOCIEDAD Y NUEVO MARCO NORMATIVO

1.1 Objeto de la Sociedad

Confederar NEA S.G.R. es una Sociedad de Garantía Recíproca, regulada principalmente por la Ley N° 24.467 y sus modificatorias y complementarias, e inscripta en el Registro de Personas Jurídicas de Corrientes el 18 de diciembre de 2012.

Su objetivo principal es el otorgamiento de garantías a sus socios partícipes para facilitarles el acceso al crédito, mediante la celebración de contratos de garantía recíproca. Asimismo, la Sociedad podrá brindar asesoramiento técnico, económico y financiero a sus socios partícipes.

Con fecha 17 de febrero de 2014 el Banco Central de la República Argentina (B.C.R.A.), a través de la Comunicación "B" N° 10.750, autorizó a inscribir a la Sociedad en el Registro de Sociedades de Garantía Recíproca que es llevado por la Superintendencia de Entidades Financieras y Cambiarias.

1.2 Nuevo Marco Normativo del régimen de sociedades de garantía recíproca

Con fecha 28 de noviembre de 2013 la S.E.P. y M.E. emitió la Resolución N° 212/2013, con entrada en vigencia a partir del 2 de enero de 2014. Dicha Resolución deroga la Disposición N° 128/2010 emitida por la ex Subsecretaría de la Pequeña y Mediana Empresa y Desarrollo Regional, y las Resoluciones N° 16/2010, 102/2010, 5/2011 y 55/2011, emitidas por la S.E.P. y M.E.

Considerando la actual situación económica y del negocio de estas Sociedades, la emisión de la Resolución N° 212/2013 persigue el objetivo de actualizar la normativa que regula el régimen de Sociedades de Garantía Recíprocas, ampliando conceptos y criterios de interpretación para lograr una mayor unicidad del marco normativo vigente que otorgue claridad al sistema.

Asimismo, dicha resolución introduce ciertas modificaciones y ampliaciones al régimen informativo mensual, al modelo del plan de cuentas e información complementaria; estableciendo un nuevo tratamiento contable del Fondo de Riesgo Contingente, entre otros.

A la fecha de emisión de los presentes Estados Contables, el Consejo de Administración ha incorporado las modificaciones establecidas por la mencionada resolución y considera que el impacto de la misma no afecta significativamente la operatoria de la Sociedad ni de sus estados contables tomados en su conjunto.

2. POLÍTICAS CONTABLES

A continuación se detallan las normas contables más relevantes utilizadas por la Sociedad para la preparación de los presentes Estados Contables:

2.1. Normas Contables Aplicadas

Los Estados Contables han sido confeccionados de acuerdo a las normas contables profesionales y legales argentinas vigentes en la Provincia de Corrientes.


2.2. Presentación de los Estados Contables

Los presentes Estados Contables están expresados en pesos argentinos, y fueron confeccionados conforme a las normas contables de exposición y valuación contenidas en las Resoluciones Técnicas (R.T.) aplicables a Sociedades Comerciales, considerando las modificaciones aprobadas por el Consejo Profesional de Ciencias Económicas de la Provincia de Corrientes.

Firmado a efectos de su identificación con nuestro Informe de fecha 23/08/2015


Cra. JUAN NÉSTOR GARCÍA
Síndico Titular
Contador Público
C.P.C.E. CORRIENTES T° II F° 133 N° 229

Firmado a efectos de su identificación con nuestro Informe de fecha 23/08/2015
MISICKI, LITVIN Y ASOCIADOS
Matrícula N° 5 TOMO I FOLIO 8


Cra. GERALDINE GIACHELLO
Asociada
Contadora Pública U.B.A.
C.P.C.E. CORRIENTES T° VIII F° 13 N° 2799


NORBERTO PELUSO
Presidente
Consejo de Administración

CONFEDERAR NEA SOCIEDAD DE GARANTÍA RECÍPROCA


NOTAS A LOS ESTADOS CONTABLES

CORRESPONDIENTES AL PERÍODO INTERMEDIO DE NUEVE MESES

INICIADO EL 1° DE AGOSTO DE 2014 Y FINALIZADO EL 30 DE ABRIL DE 2015

COMPARATIVO CON EL EJERCICIO ANTERIOR

(Cifras expresadas en Pesos)



2. POLÍTICAS CONTABLES (Cont.)

2.3. Unidad de Medida

Las normas contables profesionales establecen que los estados contables deben expresarse en moneda homogénea. La metodología de ajuste y la necesidad de practicarlo surge de los requerimientos de las R.T. N° 6 y N° 17 de la Federación Argentina de Consejos Profesionales de Ciencias Económicas (F.A.C.P.C.E.), las que fueron modificadas por lo establecido por la R.T. N° 39, emitida por la F.A.C.P.C.E. el 4 de octubre de 2013 y aprobada por el Consejo de Corrientes. La R.T. N° 39 incorpora principalmente, la existencia de una tasa acumulada de inflación en tres años que alcance o sobrepase el 100%, considerando para ello el índice de precios internos al por mayor, del Instituto Nacional de Estadística y Censos, como característica que identifica un contexto de inflación que amerita ajustar los estados contables para que los mismos queden expresados en moneda de poder adquisitivo de la fecha a la cual corresponden.

Las normas contables profesionales, establecen discontinuar la aplicación del método de reexpresión establecido por la R.T. N° 6 de la F.A.C.P.C.E. a partir del 1° de octubre de 2003. Teniendo en cuenta que la Sociedad se constituyó con posterioridad a la fecha mencionada anteriormente y que la F.A.C.P.C.E. declaró la existencia de un contexto de estabilidad, la situación descrita no tiene impacto en sus Estados Contables.

Sin embargo, la existencia de variaciones importantes como las observadas en los últimos ejercicios en los precios de las variables relevantes de la economía que afectan los negocios de la Sociedad, tales como el costo salarial, los precios de los insumos y servicios necesarios para mantener la empresa en marcha y el tipo de cambio, aún cuando no alcancen niveles que lleven a las entidades profesionales y reguladores a reinstalar la obligación de practicar los ajustes mencionados precedentemente, afectan la situación patrimonial y los resultados de la Sociedad, y, por ende, la información brindada en los presentes estados contables, deberían ser interpretadas teniendo en cuenta dicha situación.

2.4. Información comparativa

El Estado de Situación Patrimonial al 30 de abril de 2015 se presenta en forma comparativa con el cierre del último ejercicio, tal como lo establecen las normas contables vigentes. Los estados de resultados, de evolución del patrimonio neto y de flujo de efectivo se presentan en forma comparativa con el período intermedio finalizado el 30 de abril de 2014.

En los estados contables al 30 de abril de 2014, la Entidad ha realizado una serie de cambios en la exposición de los rubros, al sólo efecto comparativo con los estados contables del presente período. La modificación de la información comparativa, no implica cambios en las decisiones tomadas en base a ella.

2.5. Criterios de valuación

2.5.1. Caja y Bancos

En moneda local, se valoraron a su valor nominal.


En moneda extranjera, se convirtieron al tipo de cambio vigente al cierre del período o ejercicio aplicable para la liquidación de las respectivas operaciones. Las diferencias de cambio fueron imputadas en el rubro de Resultados financieros y por tenencia de los correspondientes Estados de Resultados.

2.5.2. Inversiones en pesos


Los depósitos a plazo fijo están valuados a su valor nominal más los intereses devengados a la fecha de cierre de cada período o ejercicio, según corresponda, teniendo en cuenta el tiempo transcurrido y la tasa pactada al momento de la colocación.


Las cuotapartes de los fondos comunes de inversión han sido valuadas al valor de cotización informado por la Sociedad Gerente, al cierre de cada período o ejercicio, según corresponda.

Firmado a efectos de su identificación con nuestro informe de fecha 23/04/2015


Cra. JUAN VÍCTOR GARCÍA
Síndico Titular
Contador Público
C.P.C.E. CORRIENTES T° II F° 133 N° 229

Firmado a efectos de su identificación con nuestro informe de fecha 23/04/2015
LISCI, LITVIN Y ASOCIADOS
Matrícula N° 5 TOMO I FOLIO 5


Cra. GERALDINE GIACELLO
Asociada
Contadora Pública U.B.A.
C.P.C.E. CORRIENTES T° VIII F° 13 N° 2799


NORBERTO PELUSO
Presidente
Consejo de Administración

CONFEDERAR NEA SOCIEDAD DE GARANTÍA RECÍPROCA

NOTAS A LOS ESTADOS CONTABLES

CORRESPONDIENTES AL PERÍODO INTERMEDIO DE NUEVE MESES

INICIADO EL 1º DE AGOSTO DE 2014 Y FINALIZADO EL 30 DE ABRIL DE 2015

COMPARATIVO CON EL EJERCICIO ANTERIOR

(Cifras expresadas en Pesos)



2. POLÍTICAS CONTABLES (Cont.)

2.5. Criterios de valuación (Cont.)

2.5.3. Inversiones en moneda extranjera

Los títulos públicos en moneda extranjera han sido valuados al valor de cotización al cierre del período o ejercicio según corresponda.

2.5.4. Créditos por Servicios, Otros Créditos, Cuentas por pagar, Deudas Financieras, Remuneraciones y Cargas Sociales, Cargas Fiscales, Anticipos de clientes y Otras Deudas

Han sido computados a su valor nominal, el cual no difiere significativamente de su valor descontado, más los intereses y componentes financieros implícitos devengados a cada cierre correspondiente.

2.5.5. Bienes de Uso

Los bienes de uso han sido valuados a su costo de adquisición, neto de las depreciaciones acumuladas. El costo de adquisición incluye todas las erogaciones necesarias para poner los bienes en condiciones de ser utilizados económicamente.

Las depreciaciones se calcularon siguiendo el método de línea recta, aplicando tasas anuales suficientes para extinguir sus valores al término de su vida útil estimada.

El valor de estos activos no supera su valor de utilización económica al cierre de cada período o ejercicio, según corresponda.

2.5.6. Activos Intangibles

Los activos intangibles se encuentran valuados al costo original, neto de las amortizaciones acumuladas correspondientes.

Las amortizaciones se calculan siguiendo el método de la línea recta en base a la vida útil estimada de 5 años.

2.5.7. Cuentas del Estado de Resultados


Las cuentas de resultados se computaron a su valor nominal sobre la base de su devengamiento mensual.

La Sociedad realiza la facturación de sus ingresos por los servicios de garantías en el momento del otorgamiento efectivo de las mismas. A efectos de un adecuado apareamiento de ingresos y costos y su imputación a los resultados de cada período, la facturación emitida por la Sociedad por garantías otorgadas por la que aún no se devengó el período garantizado a la fecha de cierre de los estados contables, se registra en la cuenta "Honorarios por Avaes Otorgados a devengar" del pasivo.


Asimismo, la Sociedad factura los honorarios relacionados con su función de administrador del Fondo de Riesgo por el término de 2 años en forma adelantada, cuyos conceptos aún no devengados se registran en la cuenta "Honorarios por Administración del Fondo de Riesgo cobrados por adelantado".


El rubro de Resultados financieros y por tenencia incluye el devengamiento de los intereses, las diferencias de cotización de las inversiones y las diferencias de cambio por ellas generadas al cierre de cada período.

Firmado a efectos de su identificación con nuestro Informe de fecha 23/06/2015


Sr. JUAN CARLOS GARCÍA
Síndico Titular
Contador Público
C.P.C.E. CORRIENTES T° II F° 133 N° 229

Firmado a efectos de su identificación con nuestro Informe de fecha 23/06/2015
LISIVEL LITVIN Y ASOCIADOS
Matrícula N° 6 TOMO I FOLIO 5


Sr. GERALDINE GUACHELLO
Asociada
Contadora Pública U.B.A.
C.P.C.E. CORRIENTES T° VIII F° 13 N° 2799


NORBERTO PELUSO
Presidente
Consejo de Administración

CONFEDERAR NEA SOCIEDAD DE GARANTÍA RECÍPROCA

NOTAS A LOS ESTADOS CONTABLES

CORRESPONDIENTES AL PERÍODO INTERMEDIO DE NUEVE MESES

INICIADO EL 1° DE AGOSTO DE 2014 Y FINALIZADO EL 30 DE ABRIL DE 2015

COMPARATIVO CON EL EJERCICIO ANTERIOR

(Cifras expresadas en Pesos)



2. POLÍTICAS CONTABLES (Cont.)

2.5. Criterios de valuación (Cont.)

2.5.8. Cuentas de orden

Las garantías otorgadas a socios partícipes han sido valuadas a su valor nominal. Las contragarantías recibidas de socios partícipes han sido valuadas a su valor nominal o en caso de tratarse de un inmueble, al valor de tasación del bien transferido al fideicomiso de garantía o hipoteca a la fecha del cierre de los estados contables.

2.5.9. Impuesto a las ganancias

La Sociedad determina el cargo contable por el impuesto a las ganancias aplicando el método del impuesto diferido. Este criterio implica el reconocimiento de activos y pasivos por impuestos diferidos cuando existan diferencias temporarias, entre la valuación contable y la valuación impositiva de los activos y pasivos, cuya reversión futura disminuya o aumente los impuestos determinados.

Asimismo, las normas vigentes establecen el reconocimiento de un activo por impuesto diferido cuando existan quebrantos impositivos o créditos fiscales no utilizados, susceptibles de deducción de ganancias impositivas futuras y, solamente, en la medida que ellas sean probables.

2.5.10. Impuesto a la Ganancia Mínima Presunta

La Sociedad determina el Impuesto a la Ganancia Mínima Presunta aplicando el 1% sobre la valuación impositiva de los activos al cierre de cada período. Este impuesto es complementario del Impuesto a las Ganancias. La obligación fiscal de la Sociedad coincidirá con el mayor de ambos impuestos. Sin embargo, si el Impuesto a la Ganancia Mínima Presunta excede en un ejercicio fiscal al Impuesto a las Ganancias, dicho exceso podrá computarse como pago a cuenta de cualquier excedente del Impuesto a las Ganancias sobre el Impuesto a la Ganancia Mínima Presunta que pudiera producirse en cualquiera de los diez ejercicios siguientes.

2.5.11. Patrimonio Neto y Capital Social

Han sido valuados a su valor nominal.

2.5.12. Estado de Flujo de Efectivo

Para la presentación del estado de flujo de efectivo se ha adoptado la alternativa del Método indirecto de la R.T. N° 8, modificada por la R.T. N° 19 de la F.A.C.P.C.E.. La Sociedad considera como concepto de "efectivo" el equivalente a "Caja y Bancos".

3. COMPOSICIÓN DE LOS PRINCIPALES RUBROS

La composición de los principales rubros al 30 de abril de 2015, comparativa con el ejercicio finalizado el 31 de julio de 2014, es la siguiente:

	<u>30/04/2015</u>	<u>31/07/2014</u>
3.1 Caja y Bancos		
Efectivo en moneda extranjera - Cuenta Comitente Bolsa de Comercio Confederada S.A. (Anexo IV)	41.886	38.618
Fondo Fijo	6.015	3.844
Bancos en moneda local	81.832	1.973.077
Valores a depositar	-	36.300
	129.733	2.051.839

Firmado a efectos de su identificación con nuestro Informe de fecha 23/08/2015

Dr. JUAN HECHEMBA
Sindico Titular
Contador Público
C.P.C.E. CORRIENTES T° II F° 133 N° 229

Firmado a efectos de su identificación con el presente informe de fecha 23/08/2015
LUBICKI, LITVIN Y ASOCIADOS
Matricula N° 5 TOMO I FOLIO 5

Dr. GERALDINE GIACHELLO
Asociada
Contadora Pública U.B.A.
C.P.C.E. CORRIENTES T° VIII F° 15 N° 2799

NORBERTO PELUSO
Presidente
Consejo de Administración

CONFEDERAR NEA SOCIEDAD DE GARANTÍA RECÍPROCA


NOTAS A LOS ESTADOS CONTABLES

CORRESPONDIENTES AL PERÍODO INTERMEDIO DE NUEVE MESES

INICIADO EL 1° DE AGOSTO DE 2014 Y FINALIZADO EL 30 DE ABRIL DE 2015

COMPARATIVO CON EL EJERCICIO ANTERIOR

(Cifras expresadas en Pesos)




3. COMPOSICIÓN DE LOS PRINCIPALES RUBROS (Cont.)


	30/04/2015	31/07/2014
3.2 Créditos por Servicios		
Por avales otorgados	510.205	112.039
Por calificación de riesgos	68.980	43.885
Por Honorarios Administración Fondo de Riesgo	3.631	3.630
	582.816	159.554
3.3 Otros Créditos		
<u>Corrientes</u>		
Deudores por Rendimiento de Fondo de Riesgo	476.009	252.736
Documentos a cobrar por garantías afrontadas	1.849.027	-
Impuesto al Valor Agregado - Crédito Fiscal	4.402	10.020
Crédito por Impuesto Ley 25.413	59.587	56.060
Saldo a favor Impuesto sobre los Ingresos Brutos	19.699	44.973
Saldo a favor Impuesto al Valor Agregado	7.163	117.041
Saldo a favor Impuesto a las Ganancias	9.836	33.367
Crédito por Impuesto a la Ganancia Mínima Presunta	3.535	3.535
Retenciones S.U.S.S.	4.619	-
Retenciones Impuesto a las Ganancias	332.650	161.022
Retenciones y percepciones del Impuesto sobre los Ingresos Brutos	40.143	40.210
Retenciones y percepciones del Impuesto al Valor Agregado	128	312
Anticipos Impuesto a la Ganancia Mínima Presunta	5.250	5.250
Anticipo a Proveedores	4.752	3.408
Diversos	46.929	303
	2.863.729	728.237
<u>No corrientes</u>		
Activo por Impuesto Diferido (Nota 11)	-	94.599
	-	94.599
3.4 Cuentas por pagar		
Acreedores varios	96.801	74.039
Proveedor Software de Gestión	32.620	32.620
Honorarios a pagar	15.099	15.420
Proveedores varios	15.337	12.878
Provisión de gastos	20.164	57.564
	180.021	192.521
3.5 Deudas Financieras		
Préstamos y acuerdos bancarios	380	362
	380	362

Firmado a efectos de su identificación con nuestro Informe de fecha 23/04/2015


 Sr. JUAN PEDRO GARCÍA
 Síndico Titular
 Contador Público
 C.P.C.E. CORRIENTES T° II F° 133 N° 228

Firmado a efectos de su identificación con nuestro Informe de fecha 23/04/2015
 LITVICK LITVIN Y ASOCIADOS
 Matrícula N° 5 TOMO I FOLIO 5


 Cta. GERALDINE GIACHELLI
 Asociada
 Contadora Pública U.B.A.
 C.P.C.E. CORRIENTES T° VIII F° 13 N° 2798


 NORBERTO PELUSO
 Presidente
 Consejo de Administración

CONFEDERAR NEA SOCIEDAD DE GARANTÍA RECÍPROCA



NOTAS A LOS ESTADOS CONTABLES

CORRESPONDIENTES AL PERÍODO INTERMEDIO DE NUEVE MESES

INICIADO EL 1° DE AGOSTO DE 2014 Y FINALIZADO EL 30 DE ABRIL DE 2015

COMPARATIVO CON EL EJERCICIO ANTERIOR

(Cifras expresadas en Pesos)


3. COMPOSICIÓN DE LOS PRINCIPALES RUBROS (Cont.)


	30/04/2015	31/07/2014
3.6 Remuneraciones y Cargas Sociales		
Remuneraciones a Pagar	29.874	29.318
Cargas Sociales a Pagar	32.707	21.575
Provisión para Vacaciones	6.864	10.849
Provisión para SAC	12.257	2.768
Provisión para Cargas Sociales	4.587	3.267
	<u>86.289</u>	<u>67.777</u>
3.7 Cargas Fiscales		
Provisión Impuesto a las ganancias	23.531	-
Saldo a favor Impuesto a las Ganancias	(23.531)	-
Subtotal Impuesto a las Ganancias		
Impuesto al Valor Agregado - Débito Fiscal	-	-
Retenciones de Ganancias a Depositar	945	630
	<u>945</u>	<u>1.207</u>
3.8 Anticipo de Clientes		
Anticipo de Clientes por otorgamiento de avales	2.253	3.425
	<u>2.253</u>	<u>3.425</u>
3.9 Otras Deudas		
<u>Corrientes</u>		
Honorarios a directores y síndicos a pagar	225.000	22.500
Honorarios por Avales Otorgados a devengar	440.819	272.797
Honorarios por Administración del Fondo de Riesgo cobrados por adelantado	78.591	227.324
Utilidades a transferir a la SGR	254	252.736
Bolsa de Comercio Confederada S.A.	70.818	70.818
Diversas	68.956	54.384
	<u>882.238</u>	<u>900.559</u>
<u>No Corrientes</u>		
Honorarios por Administración del Fondo de Riesgo cobrados por adelantado	2.944	43.657
	<u>2.944</u>	<u>43.657</u>
3.10 Ingresos por Servicios	<u>30/04/2015</u>	<u>30/04/2014</u>
Honorarios por Administración del Fondo de Riesgo	191.446	198.561
Honorarios por Calificación de Riesgos	51.000	69.000
Honorarios por Avales Otorgados	720.330	174.546
	<u>962.776</u>	<u>442.107</u>
3.11 Otros Ingresos y Egresos		
Honorarios Rendimiento del Fondo de Riesgo	1.018.116	781.827
Gastos y comisiones bancarios	(2.666)	(1.623)
Impuesto Ley 25.413	(22.541)	(8.300)
Diversos	(32.118)	(48.188)
Ingresos por retenciones no computadas por el Fondo de Riesgo	79.499	-
	<u>1.040.290</u>	<u>723.716</u>

Firmado a efectos de su identificación con nuestro informe de fecha 23/04/2015


 Sr. JUAN HECTOR GARCIA
 Síndico Titular
 Contador Público
 C.P.C.E. CORRIENTES T° II F° 133 N° 229

Firmado a efectos de su identificación con nuestro informe de fecha 23/04/2015
 LISICKI, LITVIN Y ASOCIADOS
 Matrícula N° 5 TOMO I FOLIO 5


 Sr. GERELDINE ORANELLO
 Asociada
 Contadora Pública U.B.A.
 C.P.C.E. CORRIENTES T° VIII F° 13 N° 2769


 NORBERTO PELUSO
 Presidente
 Consejo de Administración

CONFEDERAR NEA SOCIEDAD DE GARANTÍA RECÍPROCA



NOTAS A LOS ESTADOS CONTABLES

CORRESPONDIENTES AL PERÍODO INTERMEDIO DE NUEVE MESES

INICIADO EL 1° DE AGOSTO DE 2014 Y FINALIZADO EL 30 DE ABRIL DE 2015

COMPARATIVO CON EL EJERCICIO ANTERIOR

(Cifras expresadas en Pesos)

3. COMPOSICIÓN DE LOS PRINCIPALES RUBROS (Cont.)

	<u>30/04/2015</u>	<u>30/04/2014</u>
3.12 Resultados Financieros y por Tenencia		
Generados por Activos		
Intereses por plazo fijo	2.775.083	2.967.058
Diferencia de cotización de títulos públicos	1.687.960	(43.520)
Rendimiento por inversión en fondos comunes de inversión	486.603	225.737
Renta de títulos públicos	258.713	37.730
Rendimiento por inversión en obligaciones negociables	-	15.369
Diferencia de cambio	6.620	(116)
	<u>5.214.979</u>	<u>3.202.258</u>
3.13 Otros Ingresos y Egresos del Fondo de Riesgo		
Gastos y comisiones bancarias	(14.670)	(9.698)
Impuesto Ley 25.413	(22.640)	(21.582)
Aranceles, Derechos Bolsas y Mercados	(7.576)	(51.783)
Impuestos y tasas	(79.513)	-
Utilidades a transferir a la SGR	(742.848)	(623.839)
Intereses refinanciamiento de deudas socios partícipes	192.187	-
Diversos	461.858	-
	<u>(213.202)</u>	<u>(706.902)</u>

4. FONDO DE RIESGO

De acuerdo a la Ley N° 24.467 y el estatuto, la Sociedad dispone de un Fondo de Riesgo, cuyo objeto principal es la cobertura de las garantías que se otorgan a los socios partícipes.

De acuerdo a lo establecido por la mencionada ley y el Decreto 1076/2001 del Poder Ejecutivo Nacional y el estatuto vigente, se determina un plazo mínimo de dos años, a partir del cual el socio protector podrá retirar o reducir el aporte al Fondo de Riesgo. Dicha reducción o retiro deberá respetar la proporcionalidad existente entre los socios.

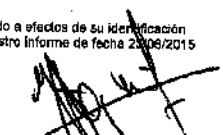
Este Fondo de Riesgo podrá verse disminuido cuando deban afrontarse las obligaciones derivadas de las garantías otorgadas. El Fondo de Riesgo al cierre del período está compuesto por colocaciones a plazo fijo, cuotapartes de fondos comunes de inversión y títulos públicos.

Al 30 de abril de 2015, la Sociedad cumple con el criterio de solvencia indicado en el artículo 10 del decreto mencionado en la presente nota, que establece que la Sociedad debe mantener un Fondo de Riesgo de al menos el 25% de los avales otorgados.


La Disposición 212/2013 de la S.E.P. y M.E. en su artículo 32, incorpora una nueva metodología de tratamiento contable del Fondo de Riesgo Contingente, estableciendo la obligatoriedad de registrar la previsión por incobrabilidad de los créditos que componen el rubro "Deudores por garantías afrontadas" y/o "Documentos a cobrar por garantías afrontadas" en función a los tipos de contragarantías y plazo de mora descriptos en el inciso b) de dicho artículo y al esquema contable detallado en el plan de cuentas del Anexo 9 de dicha norma.


Adicionalmente, el artículo 32 inciso c) de dicha Disposición establece la obligatoriedad de retirar del Fondo de Riesgo el Fondo de Riesgo Contingente que alcance una previsión del 100% según los parámetros mencionados en el párrafo anterior, imputando el saldo respectivo en Cuentas de Orden a los efectos de continuar gestionando el cobro de las acreencias por cuenta y orden de terceros.

Firmado a efectos de su identificación con nuestro Informe de fecha 23/06/2015


Dr. JUAN HECTOR GARCIA
Síndico Titular
Contador Público
C.P.C.E. CORRIENTES T° II F° 133 N° 229

Firmado a efectos de su identificación con nuestro Informe de fecha 23/06/2015
LITVAK, LITVIN Y ASOCIADOS
Matrícula N° 8 TOMO I FOLIO 6


Cra. GERMAINE GIACCHINO
Asociada
Contadora Pública U.B.A.
C.P.C.E. CORRIENTES T° VIII F° 13 N° 2799


NORBERTO PELUSO
Presidente
Consejo de Administración

CONFEDERAR NEA SOCIEDAD DE GARANTÍA RECÍPROCA

NOTAS A LOS ESTADOS CONTABLES

CORRESPONDIENTES AL PERÍODO INTERMEDIO DE NUEVE MESES

INICIADO EL 1° DE AGOSTO DE 2014 Y FINALIZADO EL 30 DE ABRIL DE 2015

COMPARATIVO CON EL EJERCICIO ANTERIOR

(Cifras expresadas en Pesos)



4. FONDO DE RIESGO (Cont.)

Todas las garantías han sido abonadas por la Sociedad con el Fondo de Riesgo, contando todas ellas con el soporte documental que acredita su existencia y exigibilidad. En todos los casos, a la fecha de emisión de los presentes estados contables, la Sociedad se encuentra en proceso de recuperación de los créditos, estimándose que los mismos serán regularizados.

En cumplimiento a lo establecido en la Disposición N° 212/2013 de la S.E.P. y M.E. y complementarias, informamos que al cierre del período o ejercicio, según corresponda, la composición del Fondo de Riesgo es la siguiente:

Fondo de Riesgo (en pesos)	30/04/2015	31/07/2014
Disponible	28.850.314	25.528.981
Contingente	1.680.444	-
Total	30.530.758	25.528.981

La evolución del Fondo de Riesgo al 30 de abril de 2015 y 31 de julio de 2014 ha sido la siguiente:

	30/04/2015	31/07/2014
Saldo al inicio del Ejercicio	25.528.981	16.789.939
Disposición del rendimiento del Fondo de Riesgo a favor de Confederar Nea S.G.R., según Asamblea General Ordinaria de fecha 19/11/2013	-	(157.988)
Aporte al Fondo de Riesgo aprobado por el Consejo de Administración el 13/01/2014	-	4.100.000
Aporte al Fondo de Riesgo aprobado por el Consejo de Administración el 30/05/2014	-	200.000
Aporte al Fondo de Riesgo aprobado por el Consejo de Administración el 26/06/2014	-	1.100.000
Resultado del Período / Ejercicio	5.001.777	3.497.030
Saldo al cierre del Período / Ejercicio	30.530.758	25.528.981

Mediante Resolución N° 287 de fecha 27 de diciembre de 2012, la S.E.P. y M.E. autorizó a la Sociedad a integrar un Fondo de Riesgo por la suma total de \$ 30.000.000 estableciendo para ello un plazo cuyo vencimiento operaba el 31 de diciembre 2013.

Con fecha 18 de diciembre de 2013, la Sociedad solicitó prórroga para el cumplimiento de dicha integración, resultando aprobada a través de la resolución 298 de la S.E.P. y M.E. de fecha 27 de diciembre de 2013. El plazo originalmente establecido se prorrogó por única vez hasta el 30 de junio de 2014.

Por motivos coyunturales, a dicha fecha, la Sociedad no ha podido completar íntegramente el Fondo de Riesgo autorizado inicialmente, manteniendo la Sociedad integrado, al 30 de abril de 2015, un Fondo de Riesgo de \$ 21.400.000.


Al 30 de abril de 2015, la Sociedad cumple con el límite fijado por la Comunicación "A" 3141 del B.C.R.A. que establece que la Sociedad debe mantener un Fondo de Riesgo de al menos el 25% de los avales otorgados.

Con fecha 26 de febrero de 2015, la Sociedad firmó un contrato con el Banco de Corrientes S.A. a través del cual, se extiende el plazo de permanencia de sus aportes realizados al Fondo de Riesgo, hasta el 31 de diciembre de 2015. Asimismo, se incorpora una modificación en cuanto al período de facturación de los honorarios relacionados con el rendimiento del Fondo de Riesgo y se determina que el Banco de Corrientes S.A. abonará dichos honorarios, comprometiéndose la Sociedad a no deducirlos del mencionado fondo. Al respecto, se continúa con el procedimiento actual para el resto de los socios protectores.

Firmado a efectos de su identificación
con nuestro informe de fecha 23/08/2015


Dr. JUAN HECTOR GARCIA
Síndico - Auditor
Contador Público
C.P.C.E. CORRIENTES T° II F° 133 N° 229

Firmado a efectos de su identificación
con nuestro informe de fecha 23/08/2015
LISACKI, LITVIN Y ASOCIADOS
Matrícula N° 5 TOMO I FOLIO 5


Dra. GERALDINE GIACHELLO
Asociada
Contadora Pública U.S.A.
C.P.C.E. CORRIENTES T° VIII F° 13 N° 2796


NORBERTO PELUSO
Presidente
Consejo de Administración

CONFEDERAR NEA SOCIEDAD DE GARANTÍA RECÍPROCA

NOTAS A LOS ESTADOS CONTABLES

CORRESPONDIENTES AL PERÍODO INTERMEDIO DE NUEVE MESES

INICIADO EL 1° DE AGOSTO DE 2014 Y FINALIZADO EL 30 DE ABRIL DE 2015

COMPARATIVO CON EL EJERCICIO ANTERIOR

(Cifras expresadas en Pesos)



5. COMPOSICIÓN DEL BALANCE GENERAL DE CONFEDERAR NEA S.G.R. Y DEL FONDO DE RIESGO

Los saldos de Confederar NEA S.G.R y del Fondo de Riesgo al 30 de abril de 2015 y 31 de julio de 2014 expuestos en los respectivos rubros, son los siguientes:


	30/04/2015		31/07/2014	
	Confederar NEA S.G.R.	Fondo de Riesgo	Confederar NEA S.G.R.	Fondo de Riesgo
ACTIVO				
ACTIVO CORRIENTE				
Caja y Bancos				
Efectivo en moneda extranjera - Cuenta Comitente B.C.C. S.A.	-	41.886	-	38.618
Fondo Fijo	6.015	-	3.844	-
Bancos en moneda local	70.475	11.357	66.300	1.906.777
Valores a depositar	-	-	36.300	-
Inversiones	-	28.272.115	-	23.532.022
Créditos por Servicios				
Por avales otorgados	510.205	-	112.039	-
Por calificación de riesgos	68.980	-	43.885	-
Por Honorarios Administración Fondo de Riesgo	3.631	-	3.630	-
Otros Créditos				
Deudores por Rendimiento Fondo de Riesgo	476.009	-	252.736	-
Impuesto al Valor Agregado - Crédito Fiscal	1.438	2.964	1.699	8.321
Crédito por Impuesto Ley 25.413	8.540	51.047	5.491	50.569
Saldo a favor Impuesto sobre los Ingresos Brutos	19.699	-	1.286	43.687
Saldo a favor Impuesto al Valor Agregado	7.163	-	115.658	1.383
Saldo a favor Impuesto a las Ganancias	9.300	536	9.300	24.067
Crédito por Impuesto a la Ganancia Mínima Presunta	71	3.464	71	3.464
Retenciones Impuesto a las Ganancias	14.990	317.660	5.852	155.170
Retenciones S.U.S.S.	4.619	-	-	-
Retenciones y percepciones del Impuesto sobre los Ingresos Brutos	29.816	10.327	14.103	26.107
Retenciones y percepciones del Impuesto al Valor Agregado	83	45	312	-
Anticipos Impuesto a la Ganancia Mínima Presunta	5.250	-	5.250	-
Anticipo a proveedores	4.752	-	3.408	-
Documentos a cobrar por garantías afrontadas	-	1.849.027	-	-
Diversos	46.626	303	-	303
TOTAL DEL ACTIVO CORRIENTE	1.287.662	30.580.731	681.164	25.790.488
ACTIVO NO CORRIENTE				
Otros Créditos				
Activo por Impuesto Diferido	-	-	94.599	-
Bienes de Uso	12.197	-	13.340	-
Activos Intangibles	132.073	-	170.416	-
TOTAL DEL ACTIVO NO CORRIENTE	144.270	-	278.355	-
TOTAL ACTIVO	1.431.932	30.560.731	959.519	25.790.488

Firmado a efectos de su identificación
con nuestro Informe de fecha 23/08/2015


Sr. JUAN HECTOR GARDIA
Síndico Titular
Contador Público
C.P.C.E. CORRIENTES T° II F° 133 N° 229

Firmado a efectos de su identificación
con nuestro Informe de fecha 23/08/2015
LITVICKI, LITVIN Y ASOCIADOS
Matrícula N° 5 TOMO I FOLIO 9


Cra. GERELDINE GIACHELLO
Asociada
Contadora Pública U.B.A.
C.P.C.E. CORRIENTES T° VIII F° 13 N° 2799


NORBERTO PELUSO
Presidente
Consejo de Administración

CONFEDERAR NEA SOCIEDAD DE GARANTÍA RECÍPROCA

NOTAS A LOS ESTADOS CONTABLES

CORRESPONDIENTES AL PERÍODO INTERMEDIO DE NUEVE MESES

INICIADO EL 1° DE AGOSTO DE 2014 Y FINALIZADO EL 30 DE ABRIL DE 2015

COMPARATIVO CON EL EJERCICIO ANTERIOR


(Cifras expresadas en Pesos)




5. COMPOSICIÓN DEL BALANCE GENERAL DE CONFEDERAR NEA S.G.R. Y DEL FONDO DE RIESGO (Cont.)


	30/04/2015		31/07/2014	
	Confederar NEA S.G.R.	Fondo de Riesgo	Confederar NEA S.G.R.	Fondo de Riesgo
PASIVO				
PASIVO CORRIENTE				
Cuentas por pagar				
Acreedores varios	84.216	12.585	65.630	8.409
Proveedor Software de Gestión	32.620	-	32.620	-
Honorarios a pagar	15.099	-	15.420	-
Proveedores varios	15.337	-	12.878	-
Provisión de gastos	20.164	-	57.564	-
Deudas Financieras				
Préstamos y acuerdos bancarios	-	380	-	362
Remuneraciones y Cargas Sociales				
Remuneraciones a pagar	29.874	-	29.318	-
Cargas Sociales a pagar	32.707	-	21.575	-
Provisión para Vacaciones	6.864	-	10.849	-
Provisión para SAC	12.257	-	2.768	-
Provisión para Cargas Sociales	4.587	-	3.267	-
Cargas Fiscales				
Provisión Impuesto a las ganancias	23.531	-	-	-
Saldo a favor Impuesto a las Ganancias	-	(23.531)	-	-
Impuesto al Valor Agregado - Débito Fiscal	945	-	630	-
Retenciones de Ganancias a depositar	-	-	1.207	-
Impuesto al Valor Agregado a pagar	-	-	-	-
Anticipo de Clientes				
Anticipo de Clientes por otorgamiento de avales	2.253	-	3.425	-
Otras Deudas				
Honorarios a directores y síndicos a pagar	225.000	-	22.500	-
Honorarios por Avales Otorgados a devengar	440.619	-	272.797	-
Honorarios por Administración del Fondo de Riesgo cobrados por adelantado	76.591	-	227.324	-
Utilidades a transferir a la SGR	-	254	-	252.736
Bolsa de Comercio Confederada S.A.	70.818	-	70.818	-
Diversas	28.671	40.285	54.384	-
TOTAL DEL PASIVO CORRIENTE	1.122.153	29.973	904.974	261.507
PASIVO NO CORRIENTE				
Otras Deudas				
Honorarios por Administración del Fondo de Riesgo cobrados por adelantado	2.944	-	43.657	-
TOTAL DEL PASIVO NO CORRIENTE	2.944	-	43.657	-
TOTAL DEL PASIVO	1.125.097	29.973	948.631	261.507
PATRIMONIO NETO				
Confederar NEA S.G.R.	258.000	-	258.000	-
Reserva Legal	7.296	-	-	-
Resultados acumulados S.G.R.	41.539	-	(247.112)	-
Fondo de Riesgo disponible (Nota 4)	-	28.850.314	-	25.528.981
Fondo de Riesgo contingente (Nota 4)	-	1.680.444	-	-
TOTAL DEL PATRIMONIO NETO	306.835	30.530.758	10.888	25.528.981
TOTAL DEL PASIVO Y DEL PATRIMONIO NETO	1.431.932	30.560.731	959.519	25.790.488

Firmado a efectos de su identificación con nuestro Informe de fecha 23/06/2015


 Sr. JUAN HECTOR GARCIA
 Síndico Titular
 Contador Público
 C.P.C.E. CORRIENTES T° II F° 133 N° 229

Firmado a efectos de su identificación con nuestro Informe de fecha 23/06/2015


 Srta. GENALDINE CORCHUELO
 Asociada
 Contadora Pública U.B.A.
 C.P.C.E. CORRIENTES T° VIII F° 13 N° 2789


 NORBERTO PELLUSO
 Presidente
 Consejo de Administración

CONFEDERAR NEA SOCIEDAD DE GARANTÍA RECÍPROCA

NOTAS A LOS ESTADOS CONTABLES

CORRESPONDIENTES AL PERÍODO INTERMEDIO DE NUEVE MESES

INICIADO EL 1° DE AGOSTO DE 2014 Y FINALIZADO EL 30 DE ABRIL DE 2015

COMPARATIVO CON EL EJERCICIO ANTERIOR

(Cifras expresadas en Pesos)



6. COMPOSICIÓN DEL ESTADO DE FLUJO DE EFECTIVO DE CONFEDERAR NEA S.G.R. Y DEL FONDO DE RIESGO

VARIACIONES DEL EFECTIVO:	30/04/2015		30/04/2014	
	Confederar NEA S.G.R.	Fondo de Riesgo	Confederar NEA S.G.R.	Fondo de Riesgo
Efectivo y Equivalentes al Inicio del Ejercicio	106.444	1.945.395	97.125	5.022
Efectivo y Equivalentes al Cierre del Período	76.490	53.243	140.222	42.217
(Disminución) / Aumento Neto del Período	(29.954)	(1.892.152)	43.097	37.195
CAUSAS DE LAS VARIACIONES DEL EFECTIVO:				
Actividades Operativas				
Resultado del Período – ganancia	295.947	5.001.777	54.960	2.495.356
Partidas que no Representan Flujos de Efectivo:				
- Impuesto a las Ganancias (Nota 11)	118.130	-	71.729	-
- Depreciación de Bienes de Uso (Anexo II)	1.143	-	1.144	-
- Amortización Activos Intangibles (Anexo III)	38.343	-	38.344	-
Cambios en Activos y Pasivos Operativos:				
- Aumento de Inversiones	-	(4.740.093)	-	(6.719.846)
- Aumento de Créditos por servicios	(423.262)	-	(15.161)	-
- Aumento de Otros Créditos	(236.721)	(1.922.302)	(300.259)	(103.788)
- (Disminución) / Aumento de Cuentas por pagar	(16.676)	4.176	101.006	12.691
- Aumento / (Disminución) de Deudas Financieras	-	18	-	(5)
- Aumento de Remuneraciones y Cargas Sociales	18.512	-	30.228	-
- Aumento / (Disminución) de Cargas Fiscales	22.639	(23.531)	640	-
- (Disminución) / Aumento de Anticipo de Clientes	(1.172)	-	849	-
- Aumento / (Disminución) de Otras Deudas	153.163	(212.197)	59.617	252.787
Efectivo Neto (Utilizado en) / Generado por Actividades Operativas	(29.954)	(1.892.152)	43.097	(4.062.805)
Actividades de Financiación				
- Integración de aportes de los socios	-	-	-	4.100.000
Efectivo Neto Generado por Actividades de Financiación	-	-	-	4.100.000
(Disminución) / Aumento Neto del Efectivo del Período	(29.954)	(1.892.152)	43.097	37.195

Firmado a efectos de su identificación con nuestro Informe de fecha 23/06/2015

Dr. JUAN HECTOR GARCÍA
Síndico Titular
Contador Público
C.P.C.E. CORRIENTES T° II F° 133 N° 229

Firmado a efectos de su identificación con nuestro Informe de fecha 23/06/2015
MISICIA LITVIN Y ASOCIADOS
Matrícula N° 5 TOMO I FOLIO 6

DR. GERALDINA MACHIELLO
Asociada
Contadora Pública U.B.A.
C.P.C.E. CORRIENTES T° VIII F° 13 N° 2799

NORBERTO PELUSO
Presidente
Consejo de Administración

CONFEDERAR NEA SOCIEDAD DE GARANTÍA RECÍPROCA

NOTAS A LOS ESTADOS CONTABLES

CORRESPONDIENTES AL PERÍODO INTERMEDIO DE NUEVE MESES

INICIADO EL 1° DE AGOSTO DE 2014 Y FINALIZADO EL 30 DE ABRIL DE 2015

COMPARATIVO CON EL EJERCICIO ANTERIOR

(Cifras expresadas en Pesos)



7. PLAZOS ESTIMADOS DE CRÉDITOS Y DEUDAS

La composición de los créditos y deudas según su plazo estimado de cobro o pago al 30 de abril de 2015 y 31 de julio de 2014 es la siguiente:

Plazos	Créditos por Servicios	Otros Créditos	Cuentas por pagar	Deudas Financieras	Remuneraciones y Cargas Sociales	Cargas Fiscales	Anticipo de Clientes	Otras Deudas
A vencer:								
1° trimestre	542.699	1.967.702	147.401	380	77.778	945	2.253	396.443
2° trimestre	40.117	812.029	-	-	-	-	-	319.089
3° trimestre	-	305.029	-	-	8.511	-	-	141.375
4° trimestre	-	-	-	-	-	-	-	25.331
A más de 1 año	-	-	-	-	-	-	-	2.944
Sin plazo	-	-	32.620	-	-	-	-	-
Total	582.816	3.084.760	180.021	380	86.289	945	2.253	885.182
Intereses a devengar	-	(221.031)	-	-	-	-	-	-
Total al 30/04/2015	582.816	2.863.729	180.021	380	86.289	945	2.253	885.182
Total al 31/07/2014	159.554	822.836	192.521	362	67.777	1.837	3.425	944.216

8. INTEGRACIÓN DEL CAPITAL

Se informa que el estado de los capitales al 30 de abril de 2015 es el siguiente:

Capital inscripto en la Inspección General de Personas Jurídicas de Corrientes	\$ 258.000
Capital suscrito	258.000
Capital Integrado	258.000

9. RESTRICCIONES SOBRE DISTRIBUCIÓN DE UTILIDADES

De acuerdo con la Disposición N° 212/2013 de la S.E.P. y M.E., las utilidades líquidas y realizadas obtenidas por la Sociedad en el desarrollo de las actividades que hacen a su objeto social, deben distribuirse a reserva legal en un 5 % hasta que ésta alcance al 20 % del Capital Social.

Con fecha 27 de noviembre de 2014, la Asamblea General Ordinaria de accionistas decidió la distribución de resultados acumulados no asignados por el ejercicio finalizado el 31 de julio de 2014 a reserva legal por \$ 7.296.

La Asamblea de Accionistas que apruebe los estados contables por el ejercicio que finalizará el 31 de julio de 2015, deberá dar destino a los resultados de dicho ejercicio considerando lo dispuesto en la Resolución N° 212/2013 de la S.E.P. y M.E.


10. GARANTÍAS OTORGADAS


En cumplimiento del objeto social de la Sociedad descripto en Nota 1, y conforme a lo establecido en la Disposición N° 212/2013 de la S.E.P. y M.E., en el Anexo VI a los presentes Estados Contables se informan los importes que la Sociedad garantizó por avales solicitados por sus socios partícipes, tal como se encuentra asentado en cuentas de orden, como así también los montos de las contragarantías recibidas por los avales otorgados. Las contragarantías recibidas de socios partícipes fueron registradas por el valor total recibido susceptible de ejecución futura, considerando que adicionalmente, se reciben fianzas personales de terceros relacionados a dichos socios partícipes.

Firmado a efectos de su identificación con nuestro informe de fecha 23/06/2015


Dr. JUAN ROBERTO GARCIA
Síndico Público
Contador Público
C.P.C.E. CORRIENTES T° II F° 133 N° 226

Firmado a efectos de su identificación con nuestro informe de fecha 23/06/2015
LIGICKI, LITVIN Y ASOCIADOS
Matrícula N° 5 TOMO I FOLIO 5


Dra. GERALDINE GIACHELLO
Asociada
Contadora Pública U.B.A.
C.P.C.E. CORRIENTES T° VIII F° 13 N° 2796


NORBERTO PELUSO
Presidente
Consejo de Administración

CONFEDERAR NEA SOCIEDAD DE GARANTÍA RECÍPROCA


NOTAS A LOS ESTADOS CONTABLES

CORRESPONDIENTES AL PERÍODO INTERMEDIO DE NUEVE MESES

INICIADO EL 1° DE AGOSTO DE 2014 Y FINALIZADO EL 30 DE ABRIL DE 2015

COMPARATIVO CON EL EJERCICIO ANTERIOR

(Cifras expresadas en Pesos)



11. IMPUESTO A LAS GANANCIAS – INFORMACIÓN ADICIONAL

La conciliación entre el cargo a resultados registrado por impuesto a las ganancias y el resultante de aplicar la tasa del 35% establecida por las normas impositivas vigentes al resultado impositivo es la siguiente:

	30/04/2015	30/04/2014
Resultado del Período antes del Impuesto a las Ganancias – Ganancia	414.077	126.689
Diferencias permanentes	(76.563)	78.250
Resultado del Período Neto de Diferencias Permanentes – Ganancia	337.514	204.939
Tasa de Impuesto	35%	35%
Cargo contable por impuesto a las ganancias del Período	(118.130)	(71.729)
Utilización de quebrantos impositivos	94.599	71.729
Impuesto a las Ganancias Determinado	(23.531)	-

La evolución y composición del activo por impuesto diferido al 30 de abril de 2015 y 31 de julio de 2014 se detalla en el siguiente cuadro:

	Quebranto Impositivo	Total
Saldo al 31 de julio de 2014	94.599	94.599
Variación del período	(84.599)	(94.599)
Saldo al 30 de abril de 2015	-	-

12. INFORMACIÓN REQUERIDA POR LA RESOLUCIÓN N° 212/2013


12.1. Movimiento de los rendimientos del Fondo de Riesgo al 30 de abril de 2015


Aporte N°	Saldo Inicial de Rendimientos Acumulados	Movimientos del período		Saldo Final de Rendimientos Acumulados
		Devengado	Pagado	
1	2.428.184	2.930.442	-	5.358.626
2	994.842	908.479	-	1.903.321
3	198.969	181.896	-	380.665
4	58.981	90.848	-	149.829
5	117.963	181.696	-	299.659
6	58.981	90.848	-	149.829
7	11.796	18.170	-	29.966
8	176.944	272.544	-	449.488
9	58.981	90.848	-	149.829
10	4.952	36.340	-	41.292
11	1.672	18.170	-	19.842
12	16.716	181.696	-	198.412
Total	4.128.981	5.001.777	-	9.130.758

Firmado a efectos de su identificación con nuestro informe de fecha 23/08/2015


 Cr. JUAN HECTOR GARCIA
 Síndico Titular
 Contador Público
 C.P.C.E. CORRIENTES T° II F° 133 N° 228

Firmado a efectos de su identificación con nuestro informe de fecha 23/08/2015
 LISICKI, LITVIN Y ASOCIADOS
 Matrícula N° 6 TOMO I FOLIO 5


 Cta. GERALDINE GIACHELLO
 Asociada
 Contadora Pública U.B.A.
 C.P.C.E. CORRIENTES T° VIII P° 13 N° 2798


 NORBERTO PELLUSO
 Presidente
 Consejo de Administración

CONFEDERAR NEA SOCIEDAD DE GARANTÍA RECÍPROCA



NOTAS A LOS ESTADOS CONTABLES

CORRESPONDIENTES AL PERÍODO INTERMEDIO DE NUEVE MESES

INICIADO EL 1° DE AGOSTO DE 2014 Y FINALIZADO EL 30 DE ABRIL DE 2015

COMPARATIVO CON EL EJERCICIO ANTERIOR

(Cifras expresadas en Pesos)

12. INFORMACIÓN REQUERIDA POR LA RESOLUCIÓN N° 212/2013 (Cont.)

12.2. Contragarantías respaldatorias al 30 de abril de 2015

Saldos de garantías vigentes	Contragarantías Recibidas				Saldos reafianzados
	Contratos de Fideicomisos de garantía	Fianzas Personales	Hipotecas	Total	
36.029.057	145.877.655	27.400.000	15.343.400	188.621.055	-

12.3. Detalle de las cuentas a cobrar por garantías afrontadas al 30 de abril de 2015

Descripción	0 - 30 días	Plazo de Mora				Total
		31-180 días	181-365 días	entre 1 y 2 años	mayor a 2 años	
Contragarantía fianza 3ros.	910.944	-	-	-	-	910.944
Previsión calculada	-	-	-	-	-	-
Contragarantía otras	938.083	-	-	-	-	938.083
Previsión calculada	-	-	-	-	-	-
Total garantía afrontadas	1.849.027	-	-	-	-	1.849.027
Total previsión calculada	-	-	-	-	-	-


13. SITUACIÓN MACROECONÓMICA

El contexto macroeconómico internacional y local genera cierto grado de incertidumbre respecto a su evolución futura como consecuencia de las contracciones en los niveles de crecimiento, la volatilidad de activos financieros y del mercado cambiario, entre otras cuestiones, que con distinta intensidad se ha venido observando en los últimos años. En el marco local, se incrementaron los niveles de volatilidad de los valores de los títulos públicos y privados, las tasas de interés, y los precios de otras variables relevantes de la economía, tales como costo salarial, precios de las principales materias primas y tipo de cambio.


En relación al mercado cambiario argentino en particular, desde octubre de 2011 el Gobierno Nacional ha impuesto ciertas restricciones para el acceso al mercado único y libre de cambios (MUyLC), que es el único mercado establecido por las regulaciones argentinas para realizar las operaciones de compras y venta de moneda extranjera. Asimismo, durante los últimos ejercicios, se produjo una importante apreciación de la moneda extranjera y una suba de las tasas de interés, tanto activas como pasivas.

En este contexto, el Consejo de Administración de Confederar Nea monitorea permanentemente la evolución de las situaciones mencionadas en los mercados internacionales y a nivel local, para determinar las posibles acciones a adoptar e identificar eventuales impactos que pudieran corresponder reflejar en los estados contables de ejercicios futuros.

Firmado a efectos de su identificación con nuestro Informe de fecha 23/06/2015


 Cr. JUAN HECTOR GARZA
 Síndico Titular
 Contador Público
 C.P.C.E. CORRIENTES T° II F° 133 N° 229

Firmado a efectos de su identificación con nuestro Informe de fecha 23/06/2015
 LISZKI, LITVIN Y ASOCIADOS
 Matrícula N° 5 TOMO I FOLIO 5


 Dra. GERALDINE GIACHETTA
 Asociada
 Contadora Pública U.B.A.
 C.P.C.E. CORRIENTES T° VIII F° 13 N° 2799


 NORBERTO PELUSO
 Presidente
 Consejo de Administración

CONFEDERAR NEA SOCIEDAD DE GARANTÍA RECÍPROCA



NOTAS A LOS ESTADOS CONTABLES

CORRESPONDIENTES AL PERÍODO INTERMEDIO DE NUEVE MESES

INICIADO EL 1º DE AGOSTO DE 2014 Y FINALIZADO EL 30 DE ABRIL DE 2015

COMPARATIVO CON EL EJERCICIO ANTERIOR

(Cifras expresadas en Pesos)


14. HECHOS POSTERIORES


No existen hechos u operaciones ocurridos entre la fecha de cierre del período y la fecha de emisión de los estados contables que puedan afectar significativamente la situación patrimonial o los resultados de la Sociedad a la fecha de cierre del presente período.

Firmado a efectos de su identificación
con nuestro informe de fecha 23/09/2015


Sr. JUAN HECTOR ORSANGA
Síndico Titular
Contador Público
C.P.C.E. CORRIENTES T° II F° 133 N° 229

Firmado a efectos de su identificación
con nuestro informe de fecha 23/09/2015
LISICKI, LA VIN Y ASOCIADOS
Matrícula N° 5 TOMO I FOLIO 5


Cra. GERALDINE GIACHELLO
Asociada
Contadora Pública U.B.A.
C.P.C.E. CORRIENTES T° VIII F° 13 N° 2799


NORBERTO PELUSO
Presidente
Consejo de Administración

CONFEDERAR NEA SOCIEDAD DE GARANTÍA RECÍPROCA

ANEXO I

INVERSIONES

CORRESPONDIENTES AL PERÍODO INTERMEDIO DE NUEVE MESES

INICIADO EL 1° DE AGOSTO DE 2014 Y FINALIZADO EL 30 DE ABRIL DE 2015

COMPARATIVO CON EL EJERCICIO ANTERIOR

(Cifras expresadas en Pesos)



Rubro	Cantidad (Cuotapartes/ VN)	Cotización	Saldos 30/04/2015	Saldos 31/07/2014
Inversiones				
<u>Depósitos a Plazo Fijo</u>				
Colocaciones a plazo fijo en pesos	-	-	16.874.521	15.508.318
<u>Cuotas partes de Fondos Comunes de Inversión</u>				
F.C.I. Allaria Ahorro Plus	-	-	-	758.713
F.C.I. Toronto Trust - Renta Fija Clase B	376.817	1,4607	550.432	1.661.853
F.C.I. GPS Saving - Clase A	1.040.516	2,8207	2.934.998	-
<u>Títulos Públicos (Anexo IV)</u>				
Bonos de la Nación Arg. en dólares Vto. 2017	16.000	11,3495	181.592	150.720
Bonos del Gobierno Nacional en dólares Vto. 2015	120.000	11,6850	1.402.200	1.171.200
Bono de la Nación Arg. en dólares 8,75%Vto. 2024	512.834	12,3400	6.328.372	4.283.218
Total de Inversiones			28.272.115	23.532.022

Firmado e efectos de su identificación
con nuestro informe de fecha 23/05/2015


Dr. JUAN HECTOR GARCIA
Síndico Titular
Contador Público
C.P.C.E. CORRIENTES T° II F° 133 N° 229

Firmado e efectos de su identificación
con nuestro informe de fecha 23/05/2015
LISICKI, LITVIN Y ASOCIADOS
Matrícula N° 5 TOMO I FOLIO 5


Dr. GERALDINE SPACHNIKO
Asociada
Contadora Pública U.B.A.
C.P.C.E. CORRIENTES T° VIII F° 13 N° 2789


NORBERTO PELUSO
Presidente
Consejo de Administración

CONFEDERAR NEA SOCIEDAD DE GARANTÍA RECÍPROCA

ANEXO II

BIENES DE USO

CORRESPONDIENTES AL PERÍODO INTERMEDIO DE NUEVE MESES

INICIADO EL 1° DE AGOSTO DE 2014 Y FINALIZADO EL 30 DE ABRIL DE 2015

COMPARATIVO CON EL EJERCICIO ANTERIOR

(Cifras expresadas en Pesos)

Cuenta Principal	Valor de Origen			Depreciaciones			Neto Residual			
	Al Inicio del Ejercicio	Altas del Período	Bajas del Período	Al Cierre del Período	Años de Vida útil	Al Inicio del Ejercicio	Del Período	Al Cierre del Período	30/04/2015	31/07/2014
Muebles y útiles	15.246	-	-	15.246	10	(1.906)	(1.143)	(3.049)	12.197	13.340
Totales al 30/04/2015	15.246	-	-	15.246		(1.906)	(1.143)	(3.049)	12.197	-
Totales al 31/07/2014	15.246	-	-	15.246		(381)	(1.525)	(1.906)	-	13.340

Firmado a efectos de su identificación con nuestro informe de fecha 23/06/2015

Dr. JUAN FERRER GARCIA
Sociador Público
C.P.C.E. CORRIENTES T. II F. 133 N° 229

Firmado a efectos de su identificación con nuestro informe de fecha 23/06/2015

Dr. GERALDINE ESPINOLLO
Contador Público U.B.A.
C.P.C.E. CORRIENTES T. VIII F. 13 N° 2789



ROBERTO PELUSO
Presidente
Consejo de Administración

CONFEDERAR NEA SOCIEDAD DE GARANTÍA RECÍPROCA

ANEXO III

ACTIVOS INTANGIBLES

CORRESPONDIENTES AL PERÍODO INTERMEDIO DE NUEVE MESES

INICIADO EL 1° DE AGOSTO DE 2014 Y FINALIZADO EL 30 DE ABRIL DE 2015

COMPARATIVO CON EL EJERCICIO ANTERIOR

(Cifras expresadas en Pesos)

Cuenta Principal	Valor de Origen			Años de Vida útil	Depreciaciones			Neto Residual		
	Al Inicio del Ejercicio	Altas del Período	Bajas del Período		Al Cierre del Período	Al Inicio del Ejercicio	Del Período	Bajas del Período	Al Cierre del Período	30/04/2015
Costos de Organización	255.624	-	-	5	(85.208)	(38.343)	-	(123.551)	132.073	170.416
Totales al 30/04/2015	255.624	-	-	-	(85.208)	(38.343)	-	(123.551)	132.073	-
Totales al 31/07/2014	270.624	33.000	(48.000)	-	(34.083)	(51.125)	-	(85.208)	-	170.416


Firmado a efectos de su identificación con nuestro sistema de fecha 23/06/2015

[Firma]
 Sr. JUAN FERRER
 Síndico Titular
 Comisario Público

C.P.C.E. CORRIENTES T. I.F. 133 N° 239

Firmado a efectos de su identificación con nuestro sistema de fecha 23/06/2015

[Firma]
 Sr. GERALDINE GIMACHELD
 Abogada
 Contador Público U.S.A.
 C.P.C.E. CORRIENTES T. I.F. 131 N° 2799



[Firma]
 NORBERTO PELUSO
 Presidente
 Consejo de Administración

CONFEDERAR NEA SOCIEDAD DE GARANTÍA RECÍPROCA



ANEXO IV

ACTIVOS EN MONEDA EXTRANJERA

CORRESPONDIENTES AL PERÍODO INTERMEDIO DE NUEVE MESES


INICIADO EL 1° DE AGOSTO DE 2014 Y FINALIZADO EL 30 DE ABRIL DE 2015

COMPARATIVO CON EL EJERCICIO ANTERIOR


(Cifras expresadas en Pesos)


Rubro	Moneda	Monto en M.E. / VN	Tipo de Cambio / Cotización	Monto en \$ 30/04/2015	Monto en \$ 31/07/2014
Activo					
Activo Corriente					
<u>Caja y Bancos</u>					
Efectivo en moneda extranjera - Cuenta Comitente					
Cuenta Comitente Bolsa de Comercio Confederada S.A.	Dólares	4.756	8,8070	41.886	38.618
Total Caja y Bancos				41.886	38.618
<u>Inversiones</u>					
<u>Títulos Públicos</u>					
Bonos de la Nación Arg. en dólares Vto. 2017	Dólares	16.000	11,3495	181.592	150.720
Bonos del Gobierno Nacional en dólares Vto. 2015	Dólares	120.000	11,6850	1.402.200	1.171.200
Bono de la Nación Arg. en dólares 8,75% Vto.2024	Dólares	512.834	12,3400	6.328.372	4.283.218
Total Inversiones				7.912.164	5.605.138
Total del Activo Corriente				7.954.050	5.643.756
Total del Activo				7.954.050	5.643.756

Firmado a efectos de su identificación con nuestro Informe de fecha 20/06/2015


 Sr. JUAN HECTOR GARCIA
 Síndico Titular
 Contador Público
 C.P.C.E. CORRIENTES T° II F° 133 N° 229

Firmado a efectos de su identificación con nuestro Informe de fecha 23/08/2015
 CHACKI, LITVIN Y ASOCIADOS
 Matrícula N° 5 TOMO I FOLIO 5


 Cta. GERALDINE GIACHELLO
 Asociada
 Contador Público U.B.A.
 C.P.C.E. CORRIENTES T° VIII F° 13 N° 2799


 NORBERTO PELUSO
 Presidente
 Consejo de Administración

CONFEDERAR NEA SOCIEDAD DE GARANTÍA RECÍPROCA

ANEXO V

INFORMACION REQUERIDA POR EL ARTICULO 64, INC. b) DE LA LEY N° 19.550

CORRESPONDIENTES AL PERÍODO INTERMEDIO DE NUEVE MESES

INICIADO EL 1° DE AGOSTO DE 2014 Y FINALIZADO EL 30 DE ABRIL DE 2015

COMPARATIVO CON EL MISMO PERÍODO DEL EJERCICIO ANTERIOR

(Cifras expresadas en Pesos)



Concepto	Costos de Servicios	Gastos de Comercialización	Gastos de Administración	Total 30/04/2015	Total 30/04/2014
Honorarios profesionales	27.240	-	371.010	398.250	317.675
Remuneraciones y cargas sociales	120.422	-	273.772	394.194	304.306
Honorarios a directores y síndicos	-	-	324.000	324.000	179.000
Aranceles, Derechos Bolsas y Mercados	98.598	-	-	98.598	-
Movilidad y pasajes	-	87.714	-	87.714	30.850
Capacitaciones y asesoramientos	-	-	66.942	66.942	66.942
Ingresos Brutos	-	65.483	-	65.483	13.256
Gastos de publicación	-	-	55.529	55.529	28.158
Amortización Activos Intangibles (Anexo III)	-	-	38.343	38.343	38.344
Reservas y hospedajes	-	-	35.781	35.781	19.555
Otros gastos	15.680	-	-	15.680	13.364
Papelería y útiles de oficina	-	-	5.766	5.766	9.171
Correo y mensajería	-	-	1.305	1.305	-
Depreciación de Bienes de Uso (Anexo II)	-	-	1.143	1.143	1.144
Mantenimiento informático	-	-	149	149	6.000
Gastos por reuniones	-	-	112	112	10.527
Impuestos y tasas	-	-	-	-	842
Totales 30/04/2015	261.940	153.197	1.173.852	1.588.989	-
Totales 30/04/2014	161.212	21.943	855.979	-	1.039.134

Firmado a efectos de su identificación con nuestro Informe de fecha 23/06/2015

Dr. JULIO ALBERTO GARCÍA
Síndico Nea
Contador Público
C.P.C.E. CORRIENTES T° II F° 133 N° 229

Firmado a efectos de su identificación con nuestro Informe de fecha 23/06/2015
USIJKI, LITVIN Y ASOCIADOS
Matrícula N° 5 TOMO I FOLIO 5

Cra. GERALDINE GIACHELLO
Asociada
Contador Público U.B.A.
C.P.C.E. CORRIENTES T° VIII F° 13 N° 2799

NORBERTO PELUSO
Presidente
Consejo de Administración

CONFEDERAR NEA SOCIEDAD DE GARANTÍA RECÍPROCA



ANEXO VI

CUENTAS DE ORDEN

CORRESPONDIENTES AL PERÍODO INTERMEDIO DE NUEVE MESES

INICIADO EL 1° DE AGOSTO DE 2014 Y FINALIZADO EL 30 DE ABRIL DE 2015

COMPARATIVO CON EL EJERCICIO ANTERIOR

(Cifras expresadas en Pesos)


Rubro	Saldos 30/04/2015	Saldos 31/07/2014
Deudoras		
Socios partícipes por garantías otorgadas		
Avales Financieros	36.029.057	20.732.335
Total Socios partícipes por garantías otorgadas	36.029.057	20.732.335
Contragarantías recibidas de socios partícipes		
Contratos de Fideicomiso de garantía	145.877.855	120.602.866
Fianzas Personales	27.400.000	4.780.000
Hipotecas	15.343.400	-
Total contragarantías recibidas de Socios partícipes	188.621.055	125.382.866
Total de cuentas de orden deudoras	224.650.112	146.115.201
Acreedoras		
Garantías otorgadas a terceros	(36.029.057)	(20.732.335)
Acreedores por garantías recibidas	(188.621.055)	(125.382.866)
Total de cuentas de orden acreedoras	(224.650.112)	(146.115.201)

Firmado a efectos de su identificación
con nuestro Informe de fecha 23/08/2015


Sr. JUAN SEBASTIÁN GARCÍA
Síndico Titular
Contador Público
C.P.C.E. CORRIENTES T° II F° 133 N° 229

Firmado a efectos de su identificación
con nuestro Informe de fecha 23/08/2015
LISICKI, LITVIN Y ASOCIADOS
Matrícula N° 5 TOMO I FOLIO 5


Cra. GERALDINE GIACHELLO
"Asociada"
Contador Público U.B.A.
C.P.C.E. CORRIENTES T° VIII F° 13 N° 2789


NORBERTO PELUSO
Presidente
Consejo de Administración