

RECIBIDO MERUAL EMISORAS

1 JUN 2015 10:24

CUYO AVAL S.G.R.

ESTADOS CONTABLES AL 31 DE MARZO DE 2015





**CUYO AVAL S.G.R.**



Domicilio Legal: Montevideo 230 Piso 9 Oficina 4 - Ciudad de Mendoza

Actividad principal de la Sociedad: Otorgamiento de garantías de cualesquiera de los tipos permitidos por el derecho, mediante la celebración de contratos de Garantía Recíproca solo a sus Socios Participes, facilitándoles el acceso al crédito.

Inscripción en el Registro Público de Sociedades Anónimas: Fojas 47 Legajo N° 9993 del 19 de diciembre de 2005

Modificaciones del Estatuto: 19 de diciembre de 2005

Fecha de vencimiento contrato social: 19 de diciembre de 2104

Fecha de autorización para funcionar como Sociedad de Garantía Recíproca: 29 de septiembre del 2006 (según Disposición de la Subsecretaría de la Pequeña y Mediana Empresa y Desarrollo Regional)

Aprobación de la Dirección de Personas Jurídicas de Mendoza: Resolución 2331 del 15 de Diciembre de 2005


**EJERCICIO ECONÓMICO N° 11**

**INICIADO EL 1° DE ENERO DE 2015**  
**BALANCE ESPECIAL**  
**ESTADOS CONTABLES AL 31 DE MARZO DE 2015**  
 (Presentados en forma comparativa) (en pesos)

**COMPOSICION DEL CAPITAL**

(en pesos - nota 5)

	2015		2014	
	<u>Suscripto</u>	<u>Integrado</u>	<u>Suscripto</u>	<u>Integrado</u>
Socios Participes - 4.518 acciones Clase "A" de v/n y de 1 voto cada una	451.800	444.800	441.500	437.500
Socios Protectores - 1.955 acciones Clase "B" de v/n 100 y de 1 voto cada una	195.500	185.500	175.500	175.500
<b>Total</b>	<b>647.300</b>	<b>630.300</b>	<b>617.000</b>	<b>613.000</b>

  
**Dr. INCA MARIO A. SAYANCA**  
 Contador Público Nacional y P.P. U.N.C.  
 Mat. 3848 C.P.C.E. Mza.

**CUYO AVAL S.G.R**  
**ESTADO DE SITUACIÓN PATRIMONIAL AL 31 DE MARZO DE 2015**  
(Presentado en forma comparativa) (en pesos)

	31/03/2015	31/12/2014	31/03/2014
<b>ACTIVO</b>			
<b>ACTIVO CORRIENTE</b>			
Caja y Bancos (nota 3.1) (Anexo III)	860.371	1.815.620	1.610.416
Inversiones (nota 3.2) (Anexo III)	87.133.612	82.489.834	69.548.168
Créditos por Servicios (nota 3.3 y Anexo IV)	3.384.446	2.596.419	3.458.979
Otros Créditos (nota 3.4)	1.482.582	1.499.786	1.829.944
<b>Total del Activo Corriente</b>	<b>92.861.011</b>	<b>88.401.659</b>	<b>76.447.508</b>
<b>ACTIVO NO CORRIENTE</b>			
Créditos por Servicios (nota 3.3)	105.393	4.200	4.467
Otros Créditos (notas 3.4, 8.1, 8.6 y Anexo IV)	4.031.620	4.070.743	2.439.199
Bienes de Uso (anexo II)	417.065	400.102	186.766
Otros Activos (nota 3.5)	38.304	38.304	33.900
<b>Total del Activo No Corriente</b>	<b>4.592.382</b>	<b>4.513.349</b>	<b>2.664.332</b>
<b>TOTAL DEL ACTIVO</b>	<b>97.453.393</b>	<b>92.915.008</b>	<b>79.111.840</b>
<b>PASIVO</b>			
<b>PASIVO CORRIENTE</b>			
Deudas			
Comerciales (nota 3.6 y Anexo IV)	4.948.402	3.363.669	2.961.291
Deudas por Retiros Efectuados (nota 3.7)	1.375.511	1.375.511	0
Remuneraciones y Cargas Sociales (nota 3.8 y Anexo IV)	941.664	837.448	315.946
Cargas Fiscales (nota 3.9)	457.664	206.616	536.345
Otras Deudas (nota 3.10)	345.040	69.202	94.213
<b>Total del Pasivo Corriente</b>	<b>8.068.281</b>	<b>5.852.446</b>	<b>3.907.795</b>
<b>PASIVO NO CORRIENTE</b>			
Cargas Fiscales (nota 3.9)	60.587	0	637.897
<b>Total del Pasivo No Corriente</b>	<b>60.587</b>	<b>0</b>	<b>637.897</b>
<b>Total del Pasivo</b>	<b>8.128.868</b>	<b>5.852.447</b>	<b>4.545.692</b>
<b>PATRIMONIO NETO (según estado respectivo)</b>	<b>89.324.525</b>	<b>87.062.561</b>	<b>74.566.148</b>
<b>TOTAL DEL PASIVO Y DEL PATRIMONIO NETO</b>	<b>97.453.393</b>	<b>92.915.008</b>	<b>79.111.840</b>

Las notas y los anexos que se acompañan forman parte integrante de estos estados

  
**SANTIAGO CARDOZO**  
Por Comisión Fiscalizadora

  
**MARCELO BARGA**  
Presidente


El informe de fecha 26 de Mayo de 2015 se extiende en documento aparte


**Dr. INCA MARIO A. SAYANCA**  
Contador Público Nacional y P.P. U.N.C.  
Mat. 3848 C.P.C.E. Mza.

**CUYO AVAL S.G.R**  
**ESTADO DE RESULTADOS CORRESPONDIENTE AL EJERCICIO ECONOMICO**  
**TERMINADO EL 31 DE MARZO DE 2015**  
(Presentado en forma comparativa) (en pesos)

	<u>31/03/2015</u>	<u>31/03/2014</u>
<b><u>RESULTADOS PROPIOS DE LA ACTIVIDAD</u></b>		
Ingresos por Comisiones y Servicios (nota 3.11)	3.033.770	3.697.460
Costo de los Servicios Prestados (anexo V)	-64.951	
Gastos de Comercialización (anexo V)	-159.299	-216.347
Gastos de Administración (anexo V)	-2.757.286	-1.703.246
Resultados Financieros (nota 3.12)	65.827	122.895
Otros Ingresos	78.161	38.122
<b>Ganancia Ordinaria</b>	<b>196.222</b>	<b>1.938.884</b>
Resultado Extraordinario	0	-19.302
<b>Resultado antes del Impuesto a las Ganancias</b>	<b>196.222</b>	<b>1.919.582</b>
Impuesto a las Ganancias (nota 3.13)	-68.678	-671.853
<b>GANANCIA DEL EJERCICIO DE LA ACTIVIDAD</b>	<b>127.544</b>	<b>1.247.730</b>
<b><u>RESULTADOS DEL FONDO DE RIESGO</u></b>		
Ingresos Financieros (nota 3.14 y 9)	4.811.994	5.255.235
Gastos y Comisiones Pagadas (nota 3.14 y 9)	-58.243	-64.911
Otros Egresos (nota 3.14 y 9)	-62.387	0
Retribucion del Fondo de Riesgo (nota 3.14 y 9)	-4.691.364	-5.190.324
<b>RESULTADO NETO DEL EJERCICIO DEL FONDO DE RIESGO</b>	<b>0</b>	<b>0</b>
<b>GANANCIA DEL EJERCICIO</b>	<b>127.544</b>	<b>1.247.730</b>

Las notas y los anexos que se acompañan forman parte integrante de estos estados

  
**SANTIAGO CARDÓZO**  
Per Comisión Fiscalizadora


  
**MARCELO BARG**  
Presidente

El informe de fecha 26 de Mayo de 2015 se extiende en documento aparte


CUYO AVAL S.G.R  
 ESTADO DE EVOLUCION DEL PATRIMONIO NETO  
 CORRESPONDIENTE  
 AL EJERCICIO ECONOMICO TERMINADO EL 31 DE MARZO DE 2015  
 (Presentado en forma comparativa) (en pesos)

	Aporte de los socios (nota 5)		Reserva Legal	Fondo de Riesgo (notas 6, 8.2, 8.3 y 8.6)				Resultados Acumulados	Total	
	Aporte de los Socios Participes	Aporte de los Socios Protectores		Fondo Autorizado	Fondo Riesgo Contingente	Resultados Acumulados	Total Fondo de Riesgo	Resultados Acumulados Societarios		Patrimonio Neto de la sociedad
<b>Saldos al 1 de abril de 2013</b>	253.000	165.500	418.500	56.380	41.880.691	1.417.095	1.391.161	44.688.947	2.428.388	47.592.214
Distribución de Resultados Asamblea N° 9 del 24/04/2013				23.040					-236.748	-213.708
Incorporación de Socios aprobados por el Consejo de Administración	108.800		108.800							108.800
Desafectación Socios Aprobados por Consejo de Administración			0							0
Aporte Fondo de Riesgo Banco Nación Argentina (nota 6)					10.000.000			10.000.000		10.000.000
Aporte Fondo de Riesgo BICE (nota 6)					5.000.000			5.000.000		5.000.000
Aporte Fondo de Riesgo Banco Supervielle (nota 6)					5.000.000			5.000.000		5.000.000
Garantías Abonadas del Ejercicio					-1.056.547	1.056.547		0		0
Rendimiento financiero Fondo de Riesgo							2.972.098	2.972.098		2.972.098
Ajuste Ejercicios Anteriores (Nota 2 k)									5.019	5.019
Ganancia Neta del Ejercicio									814.882	814.882
<b>Saldos al 31 de diciembre de 2013</b>	<b>361.800</b>	<b>165.500</b>	<b>527.300</b>	<b>78.420</b>	<b>60.824.144</b>	<b>2.473.642</b>	<b>4.363.259</b>	<b>67.661.045</b>	<b>3.011.541</b>	<b>71.279.305</b>
Incorporación de Socios aprobados por el Consejo de Administración	24.600		24.600							24.600
Desafectación Socios Aprobados por Consejo de Administración			0							0
Garantías Abonadas del Ejercicio					-1.874.135	1.874.135		0		0
Previsión Deudas Incobrables por Garantías Afrontadas (Nota 5.1)								-540.518		-540.518
Previsión del 100% Deudas Incobrables por Garantías Afrontadas (Nota 8.6 y 8.1)								-2.912		-2.912
Rendimiento financiero del Fondo de Riesgo							2.557.943	2.557.943		2.557.943
Ganancia Neta del Ejercicio									1.247.730	1.247.730
<b>Saldos al 31 de Marzo de 2014</b>	<b>386.400</b>	<b>165.500</b>	<b>551.900</b>	<b>79.420</b>	<b>58.950.009</b>	<b>3.804.347</b>	<b>6.921.202</b>	<b>69.675.558</b>	<b>4.259.271</b>	<b>74.566.148</b>
Distribución de Resultados Asamblea N° 10 del 24/04/2014				26.040					-324.030	-297.990
Incorporación de Socios aprobados por el Consejo de Administración	55.100	10.000	65.100							65.100
Desafectación Socios Aprobados por Consejo de Administración			0							0
Reimposición Aporte Fondo de Riesgo Banco Nación Argentina (nota 6)					3.095.000	-931.284	-3.095.000	-931.284		-931.284
Reimposición Aporte Fondo de Riesgo Banco Nación Argentina (nota 6)					2.636.162	-586.935	-2.636.162	-586.935		-586.935
Aporte Fondo de Riesgo Banco Nación Argentina (nota 6)					10.000.000			10.000.000		10.000.000
Aporte Fondo de Riesgo Puento Hnos. (nota 6)					1.000.000			1.000.000		1.000.000
Garantías Abonadas del Ejercicio					-2.102.369	2.102.369		0		0
Previsión Deudas Incobrables por Garantías Afrontadas (nota 8.1)								-645.526		-645.526
Transferencia Previsión Anterior a la Reimposición Banco Nación Argentina (nota 6) (aporte 1 BNA)								111.639		111.639
Transferencia Previsión Anterior a la Reimposición Banco Nación Argentina (nota 6) (aporte 2 BNA)								31.069		31.069
Previsión del 100% Deudas Incobrables por Garantías Afrontadas (Nota 8.6 y 8.1)								-503.787		-503.787
Rendimiento financiero del Fondo de Riesgo							4.869.627	4.869.627		4.869.627
Ganancia Neta del Ejercicio									-612.897	-612.997
<b>Saldos al 31 de Diciembre de 2014</b>	<b>441.500</b>	<b>175.500</b>	<b>617.000</b>	<b>105.460</b>	<b>73.578.802</b>	<b>3.381.893</b>	<b>6.059.657</b>	<b>83.020.361</b>	<b>3.322.244</b>	<b>87.065.064</b>
Incorporación de Socios aprobados por el Consejo de Administración	10.300	20.000	30.300							30.300
Desafectación Socios Aprobados por Consejo de Administración										0
Garantías Abonadas del Ejercicio					70.424	-70.424		0		0
Previsión Deudas Incobrables por Garantías Afrontadas (nota 8.1)								-139.313		-139.313
Previsión del 100% Deudas Incobrables por Garantías Afrontadas (Nota 8.6 y 8.1)								-155.594		-155.594
Rendimiento financiero del Fondo de Riesgo (Nota 3.14)							2.396.526	2.396.526		2.396.526
Ganancia Neta del Ejercicio									127.544	127.544
<b>Saldos al 31 de Marzo de 2015</b>	<b>451.800</b>	<b>195.500</b>	<b>647.300</b>	<b>105.460</b>	<b>73.649.226</b>	<b>3.016.552</b>	<b>8.456.193</b>	<b>85.121.950</b>	<b>3.449.788</b>	<b>89.324.625</b>

Las notas y los anexos que se acompañan forman parte integrante de estos estados

  
 SANTIAGO CARDOZO  
 Por Comisión Fiscalizadora

Dr. INCA MARIO A. SAYANCA  
 Contador Público Nacional y P.P. U.N.C.  
 Matr. 3848 C.P.C.E. Mza.

  
 MARCELO BARES  
 Presidente

El informe de fecha 26 de Mayo de 2015 se extiende en documento aparte

**CUYO AVAL S.G.R**  
**ESTADO DE FLUJO DE EFECTIVO CORRESPONDIENTE**  
**AL EJERCICIO ECONOMICO TERMINADO EL 31 DE MARZO DE 2015**  
(Presentado en forma comparativa) (en pesos)

	31/12/2014 al 31/03/2015	31/12/2013 al 31/03/2014
<b><u>VARIACIONES DEL EFECTIVO</u></b>		
Efectivo al inicio del ejercicio	1.815.620	4.319.683
Efectivo al cierre del ejercicio	860.371	1.610.416
<b>Disminución neta del efectivo</b>	<b>-955.249</b>	<b>-2.709.267</b>
<b><u>CAUSAS DE VARIACIONES DEL EFECTIVO</u></b>		
<b><u>ACTIVIDADES OPERATIVAS</u></b>		
Ganancia neta del ejercicio	127.544	1.247.730
Impuesto a las ganancias	68.678	671.853
<b>Ajustes para arribar al flujo neto de efectivo proveniente de las actividades operativas</b>		
Depreciación y amortización de bienes de uso	29.861	18.412
Intereses perdidos	2.210	4.878
Resultado Extraordinario (no se produjo salida de fondos)	0	19.302
<b>Variaciones netas en activos y pasivos operativos</b>		
Aumento de créditos	-889.220	-2.693.595
Disminución (aumento) de otros créditos	56.326	-1.595.247
Aumento de inversiones	-2.542.159	-2.861.965
Aumento (disminución) en deudas comerciales	1.584.732	-122.163
Aumento (disminución) en deudas sociales	104.216	-118.832
Aumento en deudas fiscales	243.248	231.495
Aumento en otras deudas	275.838	2.519.871
<b>Flujo neto efectivo utilizado por las operaciones</b>	<b>-938.725</b>	<b>-2.678.264</b>
<b><u>ACTIVIDADES DE INVERSION</u></b>		
Aumento de bienes de uso	-46.822	-55.603
<b>Flujo neto de efectivo utilizado en actividades de inversión</b>	<b>-46.822</b>	<b>-55.603</b>
<b><u>ACTIVIDADES DE FINANCIACION</u></b>		
Integración de aumento del capital	30.300	24.600
<b>Flujo neto efectivo generado en las actividades de financiación</b>	<b>30.300</b>	<b>24.600</b>
<b>DISMINUCION NETA DEL EFECTIVO</b>	<b>-955.248</b>	<b>-2.709.267</b>

Las notas y los anexos que se acompañan forman parte integrante de estos estados

**SANTIAGO CARDOZO**  
Por Comisión Fiscalizadora

**MARCELO BARG**  
Presidente

El informe de fecha 26 de Mayo de 2015 se extiende en documento aparte

**Dr. INCA MARIO A. SAYANCA**  
Contador Público Nacional y P.P. U.N.C.  
Mat. 3848 C.P.C.E. Mza.

### 1. ACTIVIDAD DE LA SOCIEDAD

La Sociedad tiene por objeto principal el otorgamiento de garantías a sus Socios Partícipes, destinadas a la obtención de financiamiento de sus actividades, y brindar asesoramiento técnico, económico y financiero a sus socios. La sociedad fue autorizada para funcionar como sociedad de garantía recíproca por la Secretaría de la Pequeña y Mediana Empresa y Desarrollo Regional (SEPyMEyDR) dependiente del Ministerio de Economía y Producción de la Nación mediante Disposición N° 128 del 29 de septiembre de 2006. Así mismo a través de la Disposición 209/2006, la SSEPyMEyDR requirió en forma obligatoria que para mantener la autorización para funcionar, las Sociedades de Garantía Recíproca deberán acreditar su inscripción en el Registro Especial creado a tal efecto en la Superintendencia de Entidades Financieras y Cambiarias del Banco Central de la República Argentina (BCRA). Con fecha 23 de octubre de 2007, mediante Resolución 213 la Sociedad fue inscrita en dicho Registro.

### 2. BASES DE PREPARACIÓN Y PRINCIPALES CRITERIOS CONTABLES

Los Estados Contables cerrados el 31/03/2015 y sus comparativos han sido preparados de acuerdo con las normas contables de exposición y valuación contenidas en las Resoluciones Técnicas de la Federación Argentina de Consejos Profesionales de Ciencias Económicas (F.A.C.P.C.E.), según fueran adoptadas por Consejo Profesional de Ciencias Económicas de la Provincia de Mendoza, y la Disposición N° 212/2013 de SEPyMEyDR. Los presentes Estados Contables se expresan en pesos y redondeados en función de saldos superiores a cincuenta centavos se suma un número más a la cifra, por lo que en diversos estados, notas y anexos la sumatoria literal puede o no coincidir con los valores totales expresados. Las normas contables profesionales argentinas establecen que los estados contables deben ser preparados reconociendo los cambios en el poder adquisitivo de la moneda conforme a las disposiciones establecidas en las Resoluciones Técnicas (R.T.) N° 6 y N° 17, con las modificaciones introducidas por la R.T. N° 39 y por la Interpretación N° 8, normas emitidas por la Federación Argentina de Consejos Profesionales de Ciencias Económicas (F.A.C.P.C.E.). Estas normas establecen que la aplicación del ajuste por inflación debe realizarse frente a la existencia de un contexto de inflación, el cual se caracteriza, entre otras consideraciones, cuando exista una tasa acumulada de inflación en tres años que alcance o sobrepase el 100%, considerando para ello el Índice de Precios Internos al por Mayor publicado por el Instituto Nacional de Estadística y Censos.

Los principales criterios utilizados en la preparación de los Estados Contables son los siguientes:

#### **a) Rubros Monetarios**

Caja, Bancos, Créditos y Pasivos en pesos se han mantenido a sus valores nominales, segregando los componentes financieros implícitos, cuando éstos fueran significativos, y computando, cuando correspondiera, los intereses y componentes financieros devengados hasta el cierre de cada ejercicio. En el caso de los saldos de rubros monetarios corrientes que no tuvieran asociada una tasa de interés, o para las cuales no existiera una forma de compensación financiera contemplada, han sido determinados, en caso de ser significativos, a su valor actual.

#### **b) Activos en moneda extranjera**

Se han valuado al tipo de cambio comprador del Banco de la Nación Argentina vigente a la fecha de cierre de cada ejercicio.

#### **c) Inversiones**

- En certificados de depósitos a plazo fijo y cauciones: han sido valuados a su valor nominal más los intereses devengados hasta la fecha de cierre de cada ejercicio.
- Obligaciones negociables y fideicomisos financieros: han sido valuadas a su valor residual, más los intereses devengados hasta la fecha de cierre de cada ejercicio.
- Títulos públicos: han sido valuados a sus respectivas cotizaciones al cierre de cada ejercicio.
- Fondos Comunes de Inversión: han sido valuados al valor de la cuota parte vigente al cierre de cada ejercicio.

En todos los casos el valor determinado no supera su valor neto de realización.

#### **d) Bienes de Uso**

Se valoraron a sus costos, menos la correspondiente depreciación acumulada, que ha sido calculada por el método de línea recta, en base a las alcuotas informadas en el anexo II.

El valor de los bienes de uso, considerados en su conjunto, no supera su valor recuperable.

#### **e) Cuentas del Patrimonio Neto Societario**

Han sido expresadas a su valor nominal

#### **f) Cuentas del Patrimonio Neto - Fondo de Riesgo**

Los saldos de estos rubros están expresados en moneda nominal, más el correspondiente rendimiento financiero, netos de los gastos de administración atribuibles al fondo, devengados en cada ejercicio.

#### **g) Resultados del ejercicio**

Las cuentas de resultado se expresaron en moneda nominal.

#### **h) Impuesto a las Ganancias y a la Ganancia Mínima Presunta**

Las normas contables vigentes requieren la contabilización del cargo por el impuesto a las ganancias por el método del impuesto diferido. Este criterio implica el reconocimiento de partidas de activos y de Pasivos por impuesto diferido, en los casos en que se produzcan diferencias temporarias entre la valuación contable y la valuación fiscal de los activos y de los Pasivos. A los efectos de determinar los activos y Pasivos diferidos se ha aplicado sobre las diferencias temporarias identificadas y los quebrantos impositivos, en caso de corresponder, la tasa impositiva que se espera esté vigente al momento de su reversión o utilización, considerando las normas legales sancionadas a la fecha de emisión de estos Estados Contables.

El impuesto a la ganancia mínima presunta es un impuesto complementario del impuesto a las ganancias, dado que mientras este último grava la utilidad impositiva del ejercicio, el impuesto a la ganancia mínima presunta constituye una imposición mínima que grava la renta potencial de ciertos activos productivos a la tasa del 1%, de modo que la obligación fiscal de la Sociedad coincidirá con el mayor de ambos impuestos. Sin embargo, si el impuesto a la ganancia mínima presunta excede en un ejercicio fiscal al impuesto a las ganancias, dicho exceso podrá computarse como pago a cuenta de cualquier excedente del impuesto a las ganancias sobre el impuesto a la ganancia mínima presunta que pudiera producirse en cualquiera de los ejercicios siguientes. Al 31 de marzo de 2015, la Sociedad no ha registrado Pasivo por dicho impuesto, debido a que el impuesto a las ganancias determinado superó al impuesto a la ganancia mínima presunta.

El informe de fecha 26 de Mayo de 2015 se extiende en documento aparte

**Dr. INCA MARIO A. SAYANCA**  
Contador Público Nacional y P.P. U.N.C.  
Mat. 3848 C.P.C.E. MzB.

**i) Uso de estimaciones en la preparación de los Estados Contables**

La preparación de Estados Contables de conformidad con las normas contables vigentes, requiere que el Consejo de Administración de la Sociedad efectúe estimaciones que afectan la determinación de los importes de los activos y Pasivos y la revelación de contingencias a la fecha de presentación de los Estados Contables. Los resultados e importes reales pueden diferir de las estimaciones efectuadas para la preparación de los Estados Contables.

**j) Provisiones**

- Deducidas del activo: la Sociedad registra sus créditos por el importe que estima será recuperado. En consecuencia, se constituye una provisión para deudores incobrables para cubrir aquellos créditos que se estima no serán recuperados. La metodología de cálculo está basada en la experiencia acumulada por la Gerencia y el Consejo de Administración y en función a las estimaciones de sus asesores legales. Los recuperos son registrados en el período en que se producen. El importe definitivo de las cuentas que se saben incobrables pueden diferir del importe estimado de la provisión para cuentas de dudoso cobro registrado en los presentes Estados Contables.

En cuanto a los Deudores por Garantías Abonadas, se ha procedido al cálculo de la provisión de acuerdo con las pautas del art. 32 de la Res. 212/2013 de la SEPymeYDR

- Incorporadas al Pasivo: cubre situaciones al cierre de cada ejercicio cuya materialización depende de que uno o más eventos ocurran o dejen de ocurrir. La evaluación de los Pasivos contingentes es realizada por el Consejo de Administración en base a la opinión de los asesores legales y otros elementos de juicio.

El detalle se encuentra en Anexo IV.

**k) Correcciones a la Información de Ejercicios Anteriores**

a) El rubro "Resultados No Asignados al Inicio del Ejercicio" fue modificado para incluir una ganancia de \$ 5.019 por aumento de deuda por retenciones de ganancias proveniente de ejercicios anteriores y por reversión de amortizaciones de muebles y útiles en exceso :

**a.1) En el Estado de Situación Patrimonial del ejercicio Anterior:**

En Bienes de Uso: se aumentó en la suma de \$ 7.445

En Cargas Fiscales: se aumentaron en la suma de \$ 2.126

**a.2) En el Estado de Resultados del Ejercicio Anterior:**

No afecta el Estado de Resultados precedente.

**a.3) En el Estado de Flujo de Efectivo del Ejercicio Anterior**

No afecta el Estado de Resultados precedente.

**3 - COMPOSICION DE LOS PRINCIPALES RUBROS DE LOS Estados Contables**

	31/03/2015	31/03/2015	31/03/2015	31/12/2014	31/03/2014
	CUYO AVAL SGR	FONDO DE RIESG			
<b>3.1 Caja y Bancos</b>					
Caja	4.020		4.020	4.254	2440
Depositos por acreditarse	9.484		9.484		0
Fondo Fijo	1.999		1.999	178	216
Bancos	838.056		838.056	640.838	1607542
Valores a Depositar	6.812	0	6.812	1.170.350	217
<b>Total</b>	<b>860.371</b>	<b>0</b>	<b>860.371</b>	<b>1.815.620</b>	<b>1.610.416</b>
<b>3.2 Inversiones</b>					
Corriente					
Inversiones Fondo de Riesgo (anexo I)		86.344.739	86.344.739	82.317.123	68.548.964
Inversiones pertenecientes a					
Cuyo Aval S.G.R. (anexo I)	788.873	0	788.873	172.711	999.204
<b>Total</b>	<b>788.873</b>	<b>86.344.739</b>	<b>87.133.612</b>	<b>82.489.834</b>	<b>69.548.168</b>
<b>3.3 Créditos por Servicios</b>					
Valores a Depositar	83.328		83.328	135.350	147.336
Deudores por Cheques Rechazados	6.566		6.566		
Comisión por Gestión del Fondo de Riesgo Gobierno de Mendoza	1.235.909		1.235.909	944.800	1.493.523
Créditos por Servicios prestados	486.551		486.551	621.521	194.518
Créditos por Servicios prestados Morosos	0		0	65.724	42.653
Provisión incobrabilidad créditos por servicios prestar	-52.050		-52.050	-16.498	-892
Comisión por Gestión del Fondo de Riesgo Banco Nación Argentina	974.768		974.768	562.424	603.617
Comisión por Gestión del Fondo de Riesgo Banco BICE	331.419		331.419	126974,58	201.215
Comisión por Gestión del Fondo de Riesgo Banco Banco Supervielle	114.032		114.032	93.737	100.603
Comisión por Gestión del Fondo de Riesgo Banco Puente Hnos.	20.444		20.444		
Comisión por Gestión del Fideicomiso de Afectación Específica para garantizar Pymes Mendocinas N.S.C.	183.478	0	183.478	62.386	676.407
<b>Total</b>	<b>3.384.446</b>	<b>0</b>	<b>3.384.446</b>	<b>2.596.419</b>	<b>3.458.979</b>

Dr. INCA MARIO A. SAYANCA  
Contador Público Nacional y P.P. U.N.C.  
Mat. 3848 C.P.C.E. Mza.



<u>No Corrientes</u>					
Créditos por Servicios prestados Morosos	105.393	0	105.393	4.200	4.467
<b>Total</b>	<b>105.393</b>	<b>0</b>	<b>105.393</b>	<b>4.200</b>	<b>4.467</b>

### 3.4 Otros Créditos

#### Corrientes

Valores a Depositar	10.000	462.323	472.323	217.783	171.525
menos Acuerdos por avales caídos o rescatados		-396.069	-396.069	-179.584	-166.997
Deudores por Garantías abonadas		52.052	52.052	548.374	1.229.980
Documentos a Cobrar por Garantías abonadas		348.278	348.278	138.287	154.168
Aportes pendientes de integración					
Socios partícipes y protectores	17.000		17.000	4.000	1.200
Créditos Fiscales	101.215		101.215	91.066	62.504
Saldo a Favor Impuesto a las ganancias 2014	36.274		36.274	0	36.185
Anticipos Directores y Síndicos	360.150		360.150	306.838	157.304
Deudores por Cheques Rechazados	0	7.983	7.983	4.233	
Alquileres y Gastos Anticipados	19.000		19.000	37.977	
Créditos por intereses y gastos Socios Partícipes		15.732	15.732	23.749	2.789
Prev. incobrabilidad créditos por int. y gastos	0		0	-1.528	
Gastos y Avales a Recuperar FAE	1	40.000	40.001	219.902	74.604
Fondos a recuperar Capital Propio		287.233	287.233	15.595	76.941
Anticipo de Sueldos	119.068		119.068	65.828	25.049
Fondos a Rendir	2.343	0	2.343	7.266	4.693
<b>Total</b>	<b>665.050</b>	<b>817.532</b>	<b>1.482.582</b>	<b>1.499.786</b>	<b>1.829.944</b>

#### No Corrientes

Deudores por Garantías abonadas		2.340.785	2.340.785	2.101.032	2.162.805
Deudores en Gestión Judicial por Garantías abonadas		2.976.314	2.976.314	3.131.910	797.912
Documentos a Cobrar por Garantías abonadas		0	0	23.845	
Prev. por DS Incobrables sobre Gías abonadas (Nota 8.1., Nota 8.6)		-1.325.357	-1.325.357	-1.186.044	-540.518
Creditos Fiscales		39.878	39.878	0	
Alquileres pagados por Anticipado	0	0	0	0	19.000
<b>Total</b>	<b>0</b>	<b>4.031.620</b>	<b>4.031.620</b>	<b>4.070.743</b>	<b>2.439.199</b>

### 3.5 Otros Activos

#### No Corrientes

El saldo se compone por Activo por Impuesto Diferido (perteneiente a Cuyo Aval SGR)

### 3.6 Deudas comerciales

Comisiones cobradas por anticipo	7.214		7.214	4.731	2.764
Gastos cobrados por anticipo	0		0	4.200	
Proveedores comunes	114.194		114.194	48.060	98.754
Honorarios a pagar	0		0	91.667	0
FAE avales pag. por Cuyo Aval con int. y gastos		158.809	158.809	181.801	17.837
Tarjeta de Crédito a pagar	27.617		27.617	42.359	30.435
Fondo de Riesgo Comprometido		2.328.895	2.328.895	1.584.829	2.181.611
Socios Protectores		1.408.830	1.408.830	1.204.385	626.400
Anticipos Socios Partícipes a cuenta Avales a abonarse		523.867	523.867		
Fondo de Garantía Solidario		276.000	276.000		
Gastos a Pagar Caja de Valores			0	17.772	0
Cheques de Pago Diferido	99.484		99.484	180.376	0
Previsión para cheques vencidos	3.490	0	3.490	3.490	3.490
<b>Total</b>	<b>252.000</b>	<b>4.696.401</b>	<b>4.948.402</b>	<b>3.363.669</b>	<b>2.961.291</b>

### 3.7 Deudas por Retiros Efectuados

Retención Contingente Reimposición Aporte 1 Banco Nación Argentina		931.284	931.284	1.862.568	0
Retención Contingente Reimposición Aporte 2 Banco Nación Argentina		586.935	586.935	1.173.870	0
Previsión Deudas Incobrables por Garantías Afrontadas Aporte 1 Banco Nación Argentina		-111.639	-111.639	-223.278	0
Previsión Deudas Incobrables por Garantías Afrontadas Aporte 2 Banco Nación Argentina	0	-31.069	-31.069	-62.138	0
<b>Total</b>	<b>0</b>	<b>1.375.511</b>	<b>1.375.511</b>	<b>2.751.022</b>	<b>0</b>

Véase Nota 8.4.

### 3.8 Remuneraciones y cargas sociales

Sueldos y Jornales	369.914		369.914	224.671	0
Cargas Sociales	243.576		243.576	298.691	184.957
Provisión SAC	200.094		200.094	0	
Previsión para Juicios Laborales	100.835		100.835	100.835	90.000
Vacaciones Devengadas	27.245	0	27.245	213.251	40.989
<b>Total</b>	<b>941.664</b>	<b>0</b>	<b>941.664</b>	<b>837.448</b>	<b>315.946</b>

### 3.9 Cargas Fiscales

<u>Corriente:</u>					
Devengamiento Imp. Gcias 2014 y 2013, respectivamente (neto de créditos impositivos)			0	39.571	0
Retenciones de Impuesto a las Gcias.	79.463		79.463	49.023	20.411
Retenciones SUSS a depositar	347		347	347	0
Impuesto al Valor Agregado	377.853		377.853	117.676	55.934
<b>Total</b>	<b>457.664</b>	<b>0</b>	<b>457.664</b>	<b>206.616</b>	<b>536.345</b>

El informe de fecha 26 de Mayo de 2015 se extiende en documento aparte

No Corriente:

Devengamiento Imp. Gcias 2015 y 2014, respectivamente (neto de créditos impositivos 2015 por \$ 8.091)

Total 60.587

0 60.587 0 637.897  
0 60.587 0 637.897

**3.10 Otras deudas**

Honorarios directores 42.235  
Fondos a devolver Fondo de Riesgo 287.233  
Diversos 15.572  
Total 345.040

42.235 42.235 1.600  
287.233 15.595 76.941  
15.572 11.372 15.672  
0 345.040 69.202 94.213

**3.11 Ingresos por comisiones y servicios**

01/01/15-31/03/15 01/01/14-31/03/14

Comisiones por Garantías otorgadas 985.469  
Comisiones por administración del Fideicomiso de Afectación Específica para Garantizar Pymes Mendocinas N.S.C. 151.635  
Comisiones por administración de Fondo de Riesgo Banco Nación Argentina 747.034  
Comisiones por administración de Fondo de Riesgo Banco BICE 168.963  
Comisiones por administración de Fondo de Riesgo Gobierno de Mendoza 879.292  
Comisiones por administración de Fondo de Riesgo Banco Supervielle 84.481  
Comisiones por administración de Fondo de Riesgo Puente Hnos. 16.896  
Total 3.033.770

916.037  
605.908  
639.720  
213.240  
1.215.936  
106.620  
0  
3.697.460

**3.12 Resultados financieros**

Ingresos Financieros 68.037  
Gastos Financieros (anexo V) -2.210  
Total 65.827

127.772  
-4.878  
122.895

**3.13 Impuesto a las ganancias**

La conciliación entre el impuesto imputado a resultados y el que resulta de aplicar el resultado del ejercicio la tasa vigente es la siguiente:

Ganancias del ejercicio antes del impuesto a las ganancias 196.222  
Tasa impositiva vigente 35%  
Impuesto determinado a la tasa vigente 68.678  
Diferencias permanentes 0

1.919.582  
35%  
671.853  
0  
671.853

**3.14 Resultado Fondo de Riesgo**

Financiero

Intereses Ganados Devolución Avaales 44.089  
Intereses Plazo Fijo 2.761.788  
Diferencia de Cotización 254.022  
Renta Obligaciones Negociables 52.930  
Renta Títulos Públicos 905.889  
Renta Fondos Comunes de Inversión 202.116  
Renta Fideicomisos Financieros 485.077  
Resultados Cauciones colocadas 74.939  
Recupero de gastos 31.143  
Total 4.811.994

2.278.820  
1.534.814  
352.338  
606.488  
364.872  
-15.327  
133.229  
0  
5.255.235

Gastos y Comisiones Pagadas

Comisiones y Gastos Bancarios 47.325  
Otros Gastos y Comisiones 10.919  
Total 58.243

64.911  
64.911

Otros Egresos

Impuestos y tasas 3.645  
Impuestos sobre Débitos y Créditos 58.742  
Total 62.387

0

Retribución del Fondo de Riesgo

Comisiones ganadas por administración de fondos Capital Propio 2.294.838  
Rendimiento Fondo de Riesgo (Según Estado de Evolución del Patrimonio Neto) 2.396.526  
Total 4.691.364

2.632.381  
2.557.943  
5.190.324

El Informe de fecha 26 de Mayo de 2015 se extiende en documento aparte

**Dr. INCA MARIO A. SAYANCA**  
Contador Público Nacional y P.P. U.N.C.  
Mat. 3848 C.P.C.E. Mza.

3.15 Clasificación de los saldos de créditos y deudas al 31 de marzo de 2015

a) Saldos deudores

Sin plazo establecido	518.452	763.602	237.924
A vencer:			
Dentro de los 3 meses	4.168.928	2.902.581	4.798.957
Dentro de los 3 a 6 meses	160.648	411.023	207.266
Dentro de los 6 a 9 meses	19.000	0	22.383
Dentro de los 9 a 12 meses	0	19.000	22.393
Subtotal	4.867.028	4.096.205	5.288.923
A mas de un año	4.137.013	4.074.943	2.443.666
<b>Total</b>	<b>9.004.041</b>	<b>8.171.148</b>	<b>7.732.589</b>

b) Saldos acreedores

Sin plazo establecido	6.362.468	4.322.657	2.962.528
A vencer:			
Dentro de los 3 meses	1.697.969	1.441.898	818.064
Dentro de los 3 a 6 meses	3.361	87.890	105.499
Dentro de los 6 a 9 meses	3.361	0	21.703
Dentro de los 9 a 12 meses	1.120	0	0
Subtotal	8.068.280	5.852.446	3.907.795
A mas de un año	60.587	0	637.897
<b>Total</b>	<b>8.128.867</b>	<b>5.852.446</b>	<b>4.545.692</b>

3.16 Clasificación de los saldos de Inversiones al 31 de marzo de 2015 (ver anexo I)

Disponible	3.780.371	4.069.181	2.207.501
Sin plazo establecido	24.728.954	17.915.719	15.270.024
A vencer:			
Dentro de los 3 meses	37.309.141	58.925.494	47.990.516
De 3 - 6 meses	19.727.808	45.360	1.632.187
De 6 - 9 meses	1.587.337	0	1.426.214
De 9 - 12 meses	0	1.534.081	1.021.726
<b>Total</b>	<b>87.133.612</b>	<b>82.489.834</b>	<b>69.548.168</b>

4 - BIENES CON DISPONIBILIDAD RESTRINGIDA

Al 31 de marzo de 2015 y al 31 de marzo de 2014, Cuyo Aval S.G.R. no posee bienes con disponibilidad restringida.

La sociedad dispone de un fondo de riesgo de \$ 78.510.729, el cual tiene por principal objeto la cobertura de las garantías que se otorgan a los socios participantes.

De acuerdo con lo establecido por el Decreto nº 1076/2001 del Poder Ejecutivo Nacional, así como por el Estatuto de la Sociedad, se determina un plazo mínimo de dos años, a partir del cual los Socios Protectores pueden solicitar la restitución total o parcial de lo aportado al Fondo de Riesgo. A continuación se detallan las fechas de constitución y de vencimiento de los fondos de riesgo

Aporte Nro	Entidad	Fecha constitucion Fondo Riesgo	Fecha vencimiento Fondo Riesgo	Importe
1	Gobierno de Mendoza	01/01/2005	(*)	\$ 1.891.000
2	Gobierno de Mendoza	02/01/2009	(**)	\$ 16.406.786
3	BNA	30/12/2014	30/12/2016	\$ 12.163.716
4	BNA	30/12/2014	30/12/2016	\$ 12.049.227
5	BICE	28/12/2012	28/12/2014	\$ 5.000.000
6	Supervielle	12/09/2013	12/09/2015	\$ 5.000.000
7	BNA	08/10/2013	08/10/2015	\$ 10.000.000
8	BICE	23/12/2013	23/12/2015	\$ 5.000.000
9	BNA	30/12/2014	30/12/2016	\$ 10.000.000
10	Puente Hermanos SA	30/12/2014	30/12/2016	\$ 1.000.000
<b>TOTAL</b>				<b>\$ 78.510.729</b>

(\*) El art. 2 del Convenio prescribe lo siguiente: Cuyo Aval deberá devolver, el importe aportado, a la aportante, previo requerimiento por escrito de ésta última a aquella, realizado con una antelación no inferior a sesenta (60) días hábiles a la fecha dispuesta para el reintegro. Dicha solicitud de reintegro no podrá ser cursada antes de transcurridos tres (3) años computados desde la firma del Convenio y sólo será efectivizada por Cuyo Aval siempre que el retiro dispuesto por la aportante no afecte los porcentajes mínimos de liquidez dispuestos por la normativa vigente al respecto al momento en que se deba efectuar la devolución o que dichos fondos se encuentren afectados por haber sido utilizados para hacer frente a garantías caídas. En este último supuesto, Cuyo Aval restituirá los fondos en la medida que los mismos sean reembolsados a la sociedad ya sea en virtud de los pagos realizados por los respectivos beneficiarios de avales caídos o bien como consecuencia de la ejecución de las contra garantías correspondientes.

(\*\*) El art. 2 del Convenio prescribe lo siguiente: Cuyo Aval deberá devolver, el importe aportado, a la aportante, previo requerimiento por escrito de ésta última a aquella, realizado con una antelación no inferior a sesenta (60) días hábiles a la fecha dispuesta para el reintegro. Dicha solicitud de reintegro no podrá ser cursada antes de transcurridos cinco (5) años computados desde la fecha en que se hizo efectivo el aporte y sólo será efectivizada por Cuyo Aval siempre que el retiro dispuesto por la aportante no afecte los porcentajes mínimos de liquidez dispuestos por la normativa vigente al respecto al momento en que se deba efectuar la devolución o que dichos fondos se encuentren afectados por haber sido utilizados para hacer frente a garantías caídas. En este último supuesto, Cuyo Aval restituirá los fondos en la medida que los mismos sean reembolsados a la sociedad ya sea en virtud de los pagos realizados por los respectivos socios beneficiarios de avales caídos o bien como consecuencia de la ejecución de las contra garantías correspondientes.

El Informe de fecha 26 de Mayo de 2015 se extiende en documento aparte

**Dr. INCA MARIO A. SAYANCA**<sup>10</sup>  
 Contador Público Nacional y P.P. U.N.C.  
 Mat. 3848 C.P.C.E. Mza.

## 5 - CAPITAL SOCIAL


Durante el ejercicio 2015, se realizaron las siguientes incorporaciones:

### a) Socios Participes

Nombre	Capital Suscripto
Mateos Gonzalo Luis	300
Segura Rodolfo	300
Berthongaray Agustin	300
Segura Vanesa	300
Comercial Orbe SA	300
Valle Fertil SRL	300
Cortijas G y Suarez N SH	1.000
Daniel Santos SA	1.000
Angel Pietrelli	300
Pietrelli Vinos SRL	1.000
Montaña Juan Carlos	300
Feralta Roberto Omar	300
Coop de Prov Transf y Com Vitiv La Linea Ltda	1.000
Coop de Prov Transf y Com Vitiv FRUDERPA Ltda	1.000
Alberto Ignacio Gonzalez	1.000
Surcos Andinos SA	300
Laiana SRL	1.000
Pro.car. Va SA EN Formacion	300
	<hr/>
	10.300

### b) Socios Protectores

Bolsa Comercio San Juan	10.000
Banco Nación Argentina (Aumento en la participación de capital)	10.000
	<hr/>
	20.000
<b>TOTAL</b>	<b>30.300</b>

  
**Dr. ENCA MARIO A. SAYANCA**  
Contador Público Nacional y P.P. U.N.C.  
Mat. 3843 C.P.C.E. Mza.

El Informe de fecha 26 de Mayo de 2015 se extiende en documento aparte

**6 - FONDO DE RIESGO**

Al 31 de marzo de 2015 y al 31 de marzo de 2014, la composición del Fondo de Riesgo es la siguiente:

	2015		
	Fondo de Riesgo Disponible (**)(**)	Rendimiento del Fondo de Riesgo (ganancia) (Nota 8.2)	Total
Socios Protectores			
Aportes al Fondo de Riesgo	76.665.788	8.456.193	85.121.980
(*) Incluye Fondo de Riesgo Contingente por la suma de \$ 3.016.562 (Nota 8.3)			
(**) Se ha eliminado la suma de \$ 662.293 según Nota 8.6 y 8.1			
	2014		
	Fondo de Riesgo Disponible (*)	Rendimiento del Fondo de Riesgo (ganancia)	Total
Aportes al Fondo de Riesgo	62.754.356	6.921.202	69.675.558
(*) Incluye Fondo de Riesgo Contingente por la suma de \$ 3.804.347 (Nota 8.3)			
(**) Se ha eliminado la suma de \$ 2.912 según Nota 8.6 y 8.1			

**Evolución de fondo de riesgo disponible**

FONDO DE RIESGO DISPONIBLE AL INICIO DEL EJERCICIO	69.675.558	44.688.947
ORIGENES DE FONDOS		
Aportes de los Socios Protectores	11.000.000	20.000.000
Incremento del Fondo de Riesgo Contingente	2.031.945	2.930.682
Provisión Deudas Incobrables por Garantías Abonadas	-1.444.220	-543.430
Retribución devengada del fondo de riesgo -ganancia-	7.266.153	5.530.041
TOTAL DE ORIGENES DE FONDOS	18.853.878	27.917.293
APLICACIONES DE FONDOS		
Reimposición aportes 3 y 4 correspondiente a Banco Nación Argentina (**)(**)	-1.375.511	
Sumas aplicadas en cumplimiento de contratos de garantía a favor de socios partícipes	-2.031.945	-2.930.682
Retribución devengada del fondo de riesgo -pérdida-	0	0
TOTAL DE APLICACIONES DE FONDOS	-3.407.456	-2.930.682
FONDO DE RIESGO DISPONIBLE AL CIERRE DEL EJERCICIO	85.121.980	69.675.558
<b>Aumento del fondo de riesgo disponible</b>	<b>15.446.422</b>	<b>24.986.611</b>

(\*) El aporte nro 3 BNA fue suscripto el 05/07/2012 por \$ 10.000.000. El mismo acumuló (según estados contables al 30/09/14) un rendimiento de \$ 3.095.000 y un Fondo de Riesgo Contingente (de acuerdo con los mismos estados contables) de \$ 931.284. Con fecha 30/12/14 se suscribe convenio de reimposición por la suma de \$ 12.163.716 (cuya suma algebraica surge de fondo de riesgo original mas rendimiento deducido de contingentes)

(\*\*) El aporte nro 4 BNA fue suscripto el 18/10/2012 por \$ 10.000.000. El mismo acumuló (según estados contables al 30/09/14) un rendimiento de \$ 2.636.162 y un Fondo de Riesgo Contingente (de acuerdo con los mismos estados contables) de \$ 586.935. Con fecha 30/12/14 se suscribe convenio de reimposición por la suma de \$ 12.049.227 (cuya suma algebraica surge de fondo de riesgo original mas rendimiento deducido de contingentes)

**BANCO NACION ARGENTINA APORTES AL FONDO DE RIESGO**

Con fecha 5 de Julio de 2012 se suscribió Convenio de Aporte del Banco al Fondo de Riesgo de Cuyo Aval SGR por la suma de pesos diez millones. Véase aclaración efectuada en (\*) precedente

Con fecha 18 de Octubre de 2012 se suscribió el Segundo Convenio de Aporte del Banco al Fondo de Riesgo de Cuyo Aval SGR por la suma de pesos diez millones. Véase aclaración efectuada en (\*\*) precedente.

Adicionalmente, se informa que según Convenio de reimposición se agregó en el art. 1 lo siguiente: "...Los rendimientos y el fondo de riesgo contingente correspondientes al primer y segundo contrato de aporte que se devenguen desde el 01 de octubre de 2014 y la fecha de firma del presente contrato se considerarán incorporados a los que se genere este aporte. ..."

Con fecha 8 de Octubre de 2013 se integró el Tercer Convenio de Aporte del Banco al Fondo de Riesgo de Cuyo Aval SGR por la suma de Pesos Diez Millones.

Con fecha 30 de Diciembre de 2014 se integró el Cuarto Convenio de Aporte del Banco al Fondo de Riesgo de Cuyo Aval SGR por la suma de Pesos Diez Millones.

Al cierre del ejercicio se encuentra integrado el Fondo de Riesgo por la suma de pesos cuarenta y cuatro millones doscientos doce mil novecientos cuarenta y tres (\$ 44.212.943).

**BANCO DE INVERSION Y COMERCIO EXTERIOR: APORTE AL FONDO DE RIESGO**

Con fecha 28 de Diciembre de 2012 se suscribió Convenio de Aporte del Banco al Fondo de Riesgo de Cuyo Aval SGR por la suma de pesos cinco millones, los cuales fueron integrados en la misma fecha.

Con fecha 23 de Diciembre de 2013 se suscribió Convenio de Aporte del Banco al Fondo de Riesgo de Cuyo Aval SGR por la suma de pesos cinco millones, los cuales han sido integrados al cierre del ejercicio.

**BANCO SUPERVIELLE: APORTE AL FONDO DE RIESGO**

Con fecha 2 de Setiembre de 2013 se suscribió Convenio de Aporte del Banco al Fondo de Riesgo de Cuyo Aval SGR por la suma de pesos cinco millones, los cuales fueron integrados el día 12 de setiembre de 2013.

**PUENTE HERMANOS: APORTE AL FONDO DE RIESGO**

Con fecha 30 de Diciembre de 2014 se suscribió e integró el Primer Convenio de Aporte del Banco al Fondo de Riesgo de Cuyo Aval SGR por la suma de Pesos Un Millón.

El informe de fecha 26 de Mayo de 2015 se extiende en documento aparte

**Dr. INCA MARIO A. SAYANCA**  
Contador Público Nacional y P.P. U.N.C.  
Mat. 3848 C.P.C.E. Mza.

**7 - CONSTITUCIÓN DE FONDO FIDUCIARIO - FIDEICOMISO DE AFECTACIÓN ESPECÍFICA PARA GARANTIZAR PYMES MENDOCINAS NO SUJETAS DE CREDITO**

**a) Antecedentes y participantes del fideicomiso**

El 12 de Abril de 2007 se firmó el contrato de constitución del Fideicomiso de Afectación Específica para Garantizar Pymes No Sujetas de Crédito en los términos de la Ley 24.441 y de conformidad con lo dispuesto en la Ley 24.467 entre Cuyo Aval S.G.R., en su carácter de fiduciario y el Gobierno de Mendoza como Fiduciante, Beneficiario y Fideicomisario. A tal efecto el fiduciario realizó un aporte a dicho fondo de riesgo por un total de USD 2.000.000, equivalente a \$ 6.265.400.-, importe que se integró totalmente mediante depósitos bancarios a nombre de dicho fideicomiso. El monto mencionado corresponde al 95% para afectar como "Fondo de Riesgo" de acuerdo al objeto previsto en el Contrato de Fideicomiso, y un 5% como "Fondo de Reserva" para asistir a los gastos de mantenimiento del mismo.

**b) Objetivo del Fideicomiso**

El objetivo del presente Fideicomiso es el de mejorar y facilitar las condiciones de acceso al financiamiento de las Pymes mendocinas no sujetas de crédito (NSC) elegibles mediante la emisión de avales que gocen de la calificación de "Garantías Preferidas A". Para ser considerada una PYME NSC elegible, las mismas deben encuadrarse dentro de alguno de estos criterios: a) figura o han figurado en el sistema de información del BCRA, en categoría 2,3,4,5 y/o 6, o en las categorías que las sustituyan en el caso de modificación de la normativa del BCRA sobre la calificación del deudor; b) aquellas que no poseen calificación crediticia alguna en el sistema de información del BCRA; c) aquellas que, contando con una calificación en el sistema de información del BCRA de 1, sus montos de endeudamiento no supera un monto establecido por el Fiduciante, el que implica que la PYME es sujeta de crédito para créditos de consumo pero no lo es para financiamiento productivo; d) aquellas que hayan emitido cheques que fueron rechazados.

En el contrato de Fideicomiso se estableció que el afianzamiento a través del presente Fideicomiso no podrá superar el 25% del total de la operación principal que lo generó.

**c) Duración del Fideicomiso**

El plazo de duración del Fideicomiso es de 20 (veinte) años contado a partir de la fecha en que se efectúe el desembolso de fondos del Fiduciante al Fiduciario. El Fiduciante podrá disponer la prórroga del plazo de duración fijado, hasta el plazo máximo previsto en la Ley 24.441. Existe una cláusula de extinción anticipada donde cumplido el plazo de 5 (cinco) años, contados desde el desembolso de fondos a favor del Fiduciario, el Fiduciante podrá resolver, previa conformidad del BID, la extinción del contrato de Fideicomiso.

**d) Remuneración del Fiduciario**


El Fiduciario percibirá una comisión por administración e inversión del Fondo Especifico de riesgo Fiduciario equivalente al 2,5% anual sobre los bienes fideicomitados.


El concepto de gestión del Fideicomiso percibirá una comisión del 50% de la rentabilidad del Fondo Especifico de Riesgo Fiduciario, luego de deducida la comisión mencionada en el apartado anterior, los gastos que demande la contratación de una firma administradora del Fondo Especifico y las comisiones de inversión y los avales caídos a que el Fideicomiso se vea obligado a hacer frente.

**e) Patrimonio Neto del Fideicomiso**

El valor contable del Patrimonio Neto del citado fideicomiso al 31 de marzo de 2015 y al 31 de marzo de 2014 asciende a \$ 7.816.325 y \$ 7.950.931 respectivamente, según surge de sus Estados Contables auditados.

El informe de fecha 26 de Mayo de 2015 se extiende en documento aparte

  
Dr. INCA MARIO A. SAYANCA<sup>CP</sup>  
Contador Público Nacional y P.P. U.N.C.  
Mat. 3848 C.P.C.E. Mza.



8.1 Detalle de las Cuentas a Cobrar por Garantías Afrontadas

Descripción	Plazo de Mora				TOTAL
	31-180 días	181-365 días	1<<2 años	> 2 años	
Contragarantía hipotecaria	898.937	2.598.269	1.497.051	662.293	5.656.551
Previsión Calculada	44.947	519.654	748.526	662.293	1.975.420
Contragarantía Prendaria					
Previsión Calculada					
Contragarantía fianza terceros					
Previsión Calculada					
Contragarantía Otros (det.)	81.357				81.357
Previsión Calculada	12.230				12.230
Total Deudas p/ Gtías Afrontadas	980.294	2.598.269	1.497.051	662.293	5.737.908
Total Previsión Calculada	57.177	519.654	748.526	662.293	1.987.650

La previsión total acumula \$ 1.987.650 a la cual se le detrae la suma de \$ 662.293, correspondiente a lo provisionado al 100%, quedando un remanente de \$ 1.325.357

8.2 Movimientos de los Rendimientos del fondo de Riesgo

Aporte Nº	Saldo Inicial de Rendimientos Acumulados	Movimientos del Periodo		Saldo Final de Rendimientos Acumulados
		Devengado	Pagado	
Aporte nº 1 - Gobierno de Mendoza	105.156	107.015	0	212.171
Aporte nº 2 - Gobierno de Mendoza	0		0	0
Aporte nº 3 - BNA (Ver Nota 6: Reimposición)	2.369.368	1.543.082	3.095.000	817.450
Aporte nº 4 - BNA (Ver Nota 6: Reimposición)	1.910.530	1.538.581	2.636.162	812.949
Aporte nº 5 - BICE	919.167	729.013	0	1.648.181
Aporte nº 6 - Supervielle	468.668	729.012	0	1.197.680
Aporte nº 7 - BNA	855.445	1.458.026	0	2.313.471
Aporte nº 8 - BICE	292.867	729.013	0	1.021.880
Aporte nº 9 - BNA	0	393.100	0	393.100
Aporte nº 11 - PUENTE HNOS.	0	39.310	0	39.310
Totales	6.921.202	7.266.153	5.731.162	8.456.193

8.3 Deudas a favor de los Socios Protectores por fondo de Riesgo Contingente

Aporte Nº	Fecha de Aporte	Importe de la Deuda	Previsión efectuada	Importe Neto de la deuda
Aporte nº 1 - Gobierno de Mendoza	01/01/2005	367.121	151.544	215.577
Aporte nº 2 - Gobierno de Mendoza	02/01/2009	3.185.230	1.314.829	1.870.401
Aporte nº 3 - BNA (Ver Nota 6: Reimposición) (*)	05/07/2012	134.857	135.239	-382
Aporte nº 4 - BNA (Ver Nota 6: Reimposición) (*)	18/10/2012	66.577	75.242	-8.665
Aporte nº 5 - BICE	28/12/2012	307.082	50.008	257.074
Aporte nº 6 - Supervielle	12/09/2013	283.534	49.915	233.619
Aporte nº 7 - BNA	08/10/2013	458.966	66.190	392.775
Aporte nº 8 - BICE	23/12/2013	58.136	1.974	56.162
Totales		4.861.503	1.844.942	3.016.561

El total del FR Contingente se encuentra respaldado por un valor de contragarantías de \$ 72.492.434.

(\*) Los aportes 3 y 4 se recalcula a la fecha actual la deuda total y su previsión. A estos valores se les descuenta los valores de deuda y previsión informada en nota 8.4. Razón por la cual, el importe neto de deuda puede alcanzar valores positivos o negativos.

8.4 Deudas a favor de los Socios Protectores

Aporte Nº	Fecha de Aporte	Importe de la Deuda	Previsión efectuada	Importe Neto de la deuda
Aporte nº 3 - BNA (Ver Nota 6: Reimposición)	01/07/2012	931.284	111.639	819.645
Aporte nº 4 - BNA (Ver Nota 6: Reimposición)	15/10/2012	586.935	31.069	555.866
Totales		1.518.219	142.708	1.375.511

8.5 Contragarantías respaldatorias

Saldo de garantías Vigentes	Contragarantías Recibidas					Saldos Realizados
	Hipotecarias	Prendarias	Fianza terceros	Otras	Total	
240.483.809	492.088.314	10.072.259	9.231.125	103.944.016	615.335.715	

8.6 Detalle Cuentas de Orden - Deudores por Garantías Afrontadas Provisionados al 100%

Año Calendario en que se generó la deuda	Deuda Total	Contragarantías			
		Hipotecarias	Prendarias	Fianzas	Otros
2012	506.699	506.699			
2013	702.801	702.801			
2014	768.949	756.718			12.230
2015	9.201	9.201			
	1.987.650	1.975.420	0	0	12.230

La totalidad de la deuda proveniente del 2012 se encuentra provisionada al 100%. En tanto que del 2013 se ha provisionado al 100% la suma de \$ 155.594. La suma de ambos totaliza la suma de \$ 662.293.

8.7 Detalle de los Saldos Pendientes de Cobro Cuya Gestión de Recupero se ha abandonado

Año calendario en que se generó la deuda	Saldo Irrecuperable
N/C	


**Dr. INCA MARIO A. SAYANCA**  
 Contador Público Nacional y P.P. U.N.C.  
 Mat. 3848 C.P.C.E. Mza.

9 - INFORMACION ADICIONAL REQUERIDA POR BANCO CENTRAL DE LA REPUBLICA ARGENTINA:  
 APERTURA SALDOS RENDIMIENTO FINANCIERO FONDO DE RIESGO

Período  
 Rentabilidad Total del Fondo de Riesgo

01/01/2015 AL 31/03/2015							01/01/2014 AL 31/03/2014						
\$ 4.691.364							\$ 5.190.324						
Gobierno - 1	Gobierno - 2	BNA	BICE	SUPERVIELLE	PUENTE HNOS	TOTAL	Gobierno - 1	Gobierno - 2	BNA	BICE	SUPERVIELLE	TOTAL	
Aporte efectuado al Fondo de Riesgo	1.891.000	16.406.786	44.212.943	10.000.000	5.000.000	1.000.000	78.510.729	1.891.000	16.406.786	30.000.000	10.000.000	5.000.000	63.297.786
Participación de cada contrato sobre el Total del Fondo de Riesgo	2,41%	20,90%	56,31%	12,74%	6,37%	1,27%	100,00%	2,99%	25,92%	47,40%	15,80%	7,90%	100,00%
Aplicación Rentabilidad Fondo de Riesgo a cada contrato	112.996	980.378	2.641.919	597.544	298.772	59.754,43	4.691.364	154.136	1.363.291	2.448.598	816.199	408.100	5.190.324
Comisión Fija (neto de IVA)	-12.809	0	-221.065	-50.000	-25.000	-5.000,00	-313.874	-12.188	0	-150.000	-50.000	-25.000	-237.188
Subtotal	100.187	980.378	2.420.855	547.544	273.772	54.754	4.377.490	141.949	1.363.291	2.298.598	766.199	383.100	4.955.137
Comisión Variable (cesion 30% , 100% y 20% respectivamente, neto de IVA)	-56.148	-810.230	-525.969	-118.963	-59.481	-11.896,26	-1.582.687	-77.068	-1.126.687	-489.720	-163.240	-81.620	-1.938.334
Subtotal	44.039	170.148	1.894.886	428.582	214.291	42.858,17	2.794.803	64.881	236.604	1.808.878	602.959	301.480	3.014.802
IVA Comisión Fija	-2.690	0	-46.424	-10.500	-5.250	-1.050,00	-65.913	-2.559	0	-31.500	-10.500	-5.250	-49.809
IVA Comisión Variable	-11.791	-170.148	-110.453	-24.982	-12.491	-2.498,21	-332.364	-16.184	-236.604	-102.841	-34.280	-17.140	-407.050
Capitalización al FR de rendimientos acumulados													
Resultado No asignado Fondo de Riesgo	29.558	0	1.738.009	393.100	196.550	39.310	2.396.525,61	46.136,84	0,00	1.674.537,11	558.179,04	279.089,51	2.557.942,51
Resultado No asignado Fondo de Riesgo en %	1,56%	0,00%	3,93%	3,93%	3,93%	3,93%		2,44%	0,00%	5,58%	5,58%	5,58%	

  
 SANTIAGO CARDOZO  
 Por Comisión Fiscalizadora

  
 MARCELO BARG  
 Presidente

El informe de fecha 26 de Mayo de 2015 se extiende en documento aparte

Dr. INCA MARIO A. SAYANCA  
 Contador Público Nacional y P.P. U.N.C.  
 Mat. 3848 C.P.C.E. Mza.



**CUYO AVAL S.G.R**  
**ESTADOS CONTABLES AL 31 DE MARZO DE 2015**  
(Presentado en forma comparativa) (en pesos)

**INVERSIONES**

Denominación de los valores	Cantidad	31/03/2015	31/12/2014	31/03/2014
		Valor de libros	Valor de libros	Valor de libros
<b>CORRIENTE</b>				
<b><u>PERTENECIENTE AL FONDO DE RIESGO</u></b>				
Banco Galicia		568.055	541.414	467.481
Banco ICBC		329.359	312.058	263.749
Banco Patagonia		0	0	136.111
Banco Nación		41.157.074	43.868.073	35.417.744
Banco Bice		0	1.119.671	1.021.726
Metrópolis		48.011	45.360	0
Banco Supervielle - Regional		7.522.386	8.190.751	6.929.336
<b>Subtotal certificados de depósitos a plazo fijo en pesos</b>		<b>49.624.884</b>	<b>54.077.328</b>	<b>44.236.148</b>
Banco Credicoop Coop. Ltda	348.266	3.037.572	2.922.326	2.676.260
Banco Santander Rio		0	425.943	2.282.493
Banco Macro	141.911	1.237.749	1.197.802	1.119.291
Banco Supervielle - Regional	25.912	226.002	218.730	90.948
Banco Hipotecario	15.235	132.875	128.726	239.290
Banco Bice	181.993	1.587.345	1.534.081	1.426.214
Metrópolis	291.598	2.543.321		0
<b>Subtotal certificados de depósitos a plazo fijo en Dólares estadounidenses (*)</b>		<b>8.764.864</b>	<b>6.427.607</b>	<b>7.834.496</b>
Premier Renta Fija Supervielle	6.199	26.920	25.533	21.484
Súper Ahorro \$	1.267.112	548.529	529.942	0
Lombard Renta \$ Patagonia	11.159	50.488	48.669	43.482
Lombard Capital Patagonia	56.895	167.340	158.224	0
Toronto Trust Renta Fija Hipotecario				1.030.620
Toronto Trust Clase B Hipotecario	749.694	1.158.731	1.077.809	811.794
GPS Classic Hipotecario	635.319	1.129.374	1.055.479	926.131
FIMA Renta Pesos Galicia	43.960	357.212	181.780	0
<b>Subtotal fondos comunes de inversión en pesos</b>		<b>3.438.593</b>	<b>3.077.436</b>	<b>2.833.511</b>
Títulos Públicos - Bogar 18	86.780	123.228	126.482	108.822
Títulos Públicos - Bogar 2020	311.300	631.939	631.939	466.172
LEBAC BCRA Nación	2.210.000	1.928.152	1.707.328	
LEBAC BCRA Metropolis	2.500.000	2.116.357	1.976.734	
Lebacş Benedit FR	670.000	621.041		
Lebacş Hipotecario	900.000	709.949		
Lebacş Supervielle	1.300.000	1.151.585		
Bódic 2 Puente Hermanos	113.000	1.001.180		
Lebacş Cohen SA	1.100.000	889.945		
Letes Puente Hermanos	1.100.000	1.145.375		
<b>Subtotal Títulos Públicos en pesos</b>		<b>10.318.750</b>	<b>4.442.482</b>	<b>574.994</b>

El informe de fecha 26 de Mayo de 2015 se extiende en documento aparte

**Dr. INCA MARIO A. SAYANCA**  
Contador Público Nacional y P.P. U.N.C.  
Mat. 3848 C.P.C.E. Mza.

**CUYO AVAL S.G.R**  
**ESTADOS CONTABLES AL 31 DE MARZO DE 2015**  
(Presentado en forma comparativa) (en pesos)

**INVERSIONES**

Denominación de los valores	Cantidad	31/03/2015	31/12/2014	31/03/2014
		Valor de libros	Valor de libros	Valor de libros
Títulos Públicos - Bonar X AA 17				4.310.147
Títulos Públicos - Bonos Republica Argentina a la par	6.200	45.880	37.758	26.164
Boden 2015 RO15 GPS	0	0	187.990	
BONAR 2014 Santander	47.713	430.718	391.731	
Títulos Públicos - Bonos Neuquén 2014				90.913
Boden 2015 RO15 Bénédict USD	0	0	1.671.706	
Bs Nac. Arg. AA 17 Bénédict	323.940	3.861.365		
Bonar X 2017 - Nix Valores	16.834	200.661		
<b>Subtotal Títulos Públicos en dolares estadounidenses (*)</b>		<b>4.538.624</b>	<b>2.289.185</b>	<b>4.427.224</b>
Obligaciones Negociables - Newsan Clase 4 Santander				507.167
Obligaciones Negociables - YPF 2016 Hipotecario				239.565
Obligaciones Negociables - BH Serie XVIII Hipotecario	0	0	522.562	0
Obligaciones Negociables - Banco Hipotecario Clase X				957.712
Obligaciones Negociables - Hipotecario				0
Obligaciones Negociables - Ebucar GPS Bursátil	100.000	50.150	69.985	102.879
Obligaciones Negociables - IRSA Hipotecario	200.000	205.151	205.313	205.181
Obligaciones Negociables - Hipotecario Clase XX	400.000	408.663	417.326	
<b>Subtotal obligaciones negociables en pesos</b>		<b>663.964</b>	<b>1.215.185</b>	<b>2.394.310</b>
Obligaciones Negociables - YPF 9 hipotecario				739.294
Obligaciones Negociables - Molinos Clase X	48.306	421.325	408.234	381.807
Obligaciones Negociables - Liag Argentina	20.000	87.227	84.524	158.051
<b>Subtotal Obligaciones Negociables en dolares estadounidenses (*)</b>		<b>508.552</b>	<b>492.758</b>	<b>1.279.152</b>
Fideicomiso Financiero AMFAyS XIII Cohen	0 (**)	1.007	1.903	14.440
Fideicomiso Financiero AMFAyS XIV Cohen				18.915
Fideicomiso Financiero Sucredito 9 Cohen				31.878
Fideicomiso Financiero CGM Leasing XVII Cohen				109.684
Fideicomiso Financiero CGM Leasing XVIII Cohen				23.334

(\*\*) El saldo corresponde a rentas a cobrar, siendo 0 el valor de amortización

El informe de fecha 26 de Mayo de 2015 se extiende en documento aparte

**Dr. INCA MARIO A. SAYANCA**  
Contador Público Nacional y P.P. U.N.C.  
Mat. 3848 C.P.C.E. Mza.

**CUYO AVAL S.G.R**  
**ESTADOS CONTABLES AL 31 DE MARZO DE 2015**  
(Presentado en forma comparativa) (en pesos)

Denominación de los valores	Cantidad	31/03/2015 Valor de libros	31/12/2014 Valor de libros	31/03/2014 Valor de libros
Fideicomiso Financiero Asistir				287.931
<b>Subtotal Fideicomiso Financiero en pesos</b>		<b>1.007</b>	<b>1.903</b>	<b>486.182</b>
Fideicomiso Vicentin Benedit	360.000	3.153.254	3.088.800	
Fideicomiso Chubut TUBB1 Cordeau y Bene	100.000	742.700	445.708	444.304
<b>Subtotal Fideicomiso Financiero en dólares estadounidenses (*)</b>		<b>3.895.954</b>	<b>3.534.508</b>	<b>444.304</b>
Cauciones tomadas Benedit		0	1.000.007	124.978
Cauciones tomadas Cohen		0	849.750	545.888
Cauciones tomadas Nación Bursátil		0	101.112	1.542.083
Cauciones tomadas Cano Bursatil	733.030	809.176	738.680	0
<b>Subtotal cauciones en pesos</b>		<b>809.176</b>	<b>2.689.549</b>	<b>2.212.949</b>
<b>Saldos en cuentas bancarias (detalle en Anexo I cont.)</b>		<b>3.780.371</b>	<b>4.069.181</b>	<b>2.207.501</b>
<b>TOTAL INVERSIONES PERTENECIENTES AL FONDO DE RIESGO</b>		<b>86.344.739</b>	<b>82.317.123</b>	<b>68.548.964</b>
<b><u>PERTENECIENTES A CUYO AVAL</u></b>				
Títulos Públicos - Bogar 18	3.140	4.459	4.584	5.095
Lebac Schweber \$	202.000	164.097		
<b>Subtotal Títulos Públicos en pesos</b>		<b>168.556</b>	<b>4.584</b>	<b>5.095</b>
Títulos Republica Argentina a la par	23.200	171.100	139.200	97.904
Títulos Públicos - Bonar X AA 17	18.010	214.679		700.859
<b>Subtotal Títulos Públicos en dolares estadounidenses (*)</b>		<b>385.779</b>	<b>139.200</b>	<b>798.763</b>
Cauciones tomadas Benedit		0	28.927	195.346
<b>Subtotal cauciones en pesos</b>		<b>0</b>	<b>28.927</b>	<b>195.346</b>
Plazo Fijo Santander Río		234.538	0	0
<b>Subtotal Plazos Fijos en Pesos</b>		<b>234.538</b>	<b>0</b>	<b>0</b>
<b>TOTAL INVERSIONES PERTENECIENTES A CUYO AVAL</b>		<b>788.873</b>	<b>172.711</b>	<b>999.204</b>

(\*) Tipo de cambio utilizado \$8,722 = 1 US\$

**SANTIAGO GARDOZO**  
Por Comisión Fiscalizadora

**MARCELO BARG**  
Presidente

El informe de fecha 26 de Mayo de 2015 se extiende en documento aparte

**Dr. INCA MARIO A. SAYANCA**  
Contador Público Nacional y P.P. U.N.C.  
Mat. 3848 C.P.C.E. Mza.

**CUYO AVAL S.G.R**  
**ESTADOS CONTABLES AL 31 DE MARZO DE 2015**  
(Presentado en forma comparativa) (en pesos)

Denominación de los valores	Cantidad	31/03/2015	31/12/2014	31/03/2014
		Valor de libros	Valor de libro	Valor de libros
Bco Santander Rio		159	185	233.345
ICBC		14	14	57
Banco Patagonia		1631	2.052	-273
Bco Galicia		6581	167.380	836
Bco Supervielle		556239	124.724	76
Bco Industrial		25	25	25
Bco HSBC		-545	1.534	-213
Bco Macro		-769	1.057	5.977
Bco Hipotecario		111361	78.818	199.539
Cano Bursatil		1014	27.971	675.722
Bco Nacion		2875988	893.476	318.008
Cordeau y Bedit Soc Bolsa		94198	46.775	31
Cohen Sociedad de Bolsa		14935	1.013	5.752
Capital Markets Arg. Soc de Bo		3558	3.558	3.558
ICBC Cta Cte en \$		-96	769	1.179
Banco San Juan		-13	968	304
GPS Bursátil				17.293
Metropolis Soc de Bolsa		3023	1.229	
Puente hermanos Cta. Cte.		16751		
Nación Bursátil		2916		
<b>Subtotal Bancos en pesos</b>		<b>3.686.969</b>	<b>1.351.548</b>	<b>1.461.217</b>
Bco Galicia U\$\$	8.076	70.437	68.788	65.476
Bco HSBC U\$\$	529	4.617	5.171	6.912
Bco Hipotecario U\$\$	0	0	595.313	22.643
Bco Macro U\$\$	14	125	26	
Bco Industrial U\$\$	51	448	435	406
Santander Rio Dolar Divisa	0	3	3	270.423
Santander Rio Dólar	25	219	1.610.911	
Cordeau Dolar	0			1.411
Cano Bursátil U\$\$	1.483	12.935	12.533	11.719
Benedit Dólar Físico	1	9	0	367.293
Benedit Dólar Divisa	77	672	0	
Bco Supervielle U\$\$	116	1.010	2.059	
Metropolis Cía. Financiera	336	2.927	422.396	
<b>Subtotal Bancos en dolares estadounidenses (*)</b>		<b>93.402</b>	<b>2.717.634</b>	<b>746.283</b>
<b>Total Bancos</b>		<b>3.780.371</b>	<b>4.069.181</b>	<b>2.207.501</b>

(\*) Tipo de cambio utilizado \$8,722 = 1 US\$

**SANTIAGO CARDOZO**  
Por Comisión Fiscalizadora

**MARCELO BARZ**  
Presidente


El informe de fecha 26 de Mayo de 2015 se extiende en documento aparte

**Dr. INCA MARIO A. SAYANCA**  
Contador Público Nacional y P.P. U.N.C.  
Mat. 3848 C.P.C.E. Mza.

**BIENES DE USO**  
 (perteneciente a Cuyo Aval SGR)


CONCEPTO	Valor de Origen				Depreciaciones del Ejercicio				2015	2014	
	Al inicio del ejercicio	Altas	Bajas	Al cierre del ejercicio	Acumuladas al inicio del ejercicio	Bajas	Alicuota		Acumuladas al cierre del ejercicio	Neto Resultante	Neto Resultante
							%	Monto			
Muebles de Oficina	242.355	1.315		243.670	156.429	0	20	7.287	163.716	79.954	85.926
Servidor	82.268	0		82.268	24.110	0	20	3.635	27.745	54.523	58.158
Equipos Computacion	180.512	31.695		212.207	84.951	0	20	8.289	93.240	118.967	95.561
Sistemas de Gestión (*)	0	0	0	0	0	0	0	0	0	0	0
Proyector	7.602	0		7.602	5.663	0	20	162	5.825	1.777	1.939
Electrodomesticos	20.621	10.843		31.464	5164	0	20	1.508	6.672	24.792	15.457
Rodados	176.500	0		176.500	35.300	0	20	8.825	44.125	132.375	141.200
Equipos Refrigeración	3.101	0	0	3.101	1.240	0	20	155	1.395	1.706	1.861
Anticipo a Proveedores	0	2.970	0	2.970	0	0	0	0	0	2.970	0
<b>TOTALES 2015</b>	<b>712.959</b>	<b>46.823</b>	<b>0</b>	<b>759.781</b>	<b>312.857</b>	<b>0</b>		<b>29.861</b>	<b>342.718</b>	<b>417.065</b>	
<b>TOTALES 2014</b>	<b>369.050</b>	<b>398.178</b>	<b>54269</b>	<b>712.959</b>	<b>200.175</b>	<b>0</b>		<b>112.682</b>	<b>312.857</b>		<b>400.102</b>

  
 SANTIAGO CARDOZO  
 Por Comisión Fiscalizadora



El informe de fecha 26 de Mayo de 2015 se extiende en documento aparte

**Dr. INCA MARÍA A. SAYANCA**  
 Contador Público Nacional y P.P. U.N.C.  
 Mat. 3848 C.P.C.E. Mza.

  
 MARCELO BARGA  
 Presidente

**CUYO AVAL S.G.R**  
**ESTADOS CONTABLES AL 31 DE MARZO DE 2015**  
(Presentado en forma comparativa) (en pesos)

**ACTIVOS Y PASIVOS EN MONEDA EXTRANJERA**

CONCEPTO	Clase y monto de la moneda extranjera	2015	2014
		Cambio vigente	Monto en moneda argentina e importe contabilizado (en pesos)
<b>ACTIVO</b>			
<b>ACTIVO CORRIENTE</b>			
Bancos	U\$S 12.278	8,722	107.085
Certificado de depósito a Plazo Fijo	U\$S 1.004.914	8,722	8.764.864
Obligaciones Negociables	U\$S 58.307	8,722	508.552
Títulos Públicos	U\$S 564.596	8,722	4.924.403
Fideicomisos Financieros	U\$S 446.681	8,722	3.895.954
<b>Total del Activo Corriente</b>	U\$S 2.086.776	8,722	<b>18.200.859</b>
<b>TOTAL DEL ACTIVO</b>	U\$S 2.086.776	8,722	<b>18.200.859</b>
<b>PASIVO</b>			
<b>PASIVO CORRIENTE</b>			
Deudas	U\$S -	-	-
<b>Total del Pasivo Corriente</b>		-	-
<b>TOTAL DEL PASIVO</b>		-	-

  
**SANTIAGO CARDOZO**  
Per Comisión Fiscalizadora

  
**MARCELO BARG**  
Presidente

El informe de fecha 26 de Mayo de 2015 se extiende en documento aparte

**Dr. INCA MARIO A. SAYANCA**  
Contador Público Nacional y P.P. U.N.C.  
Mat. 3848 C.P.C.E. Mza.

## ANEXO IV

**CUYO AVAL S.G.R**  
**ESTADOS CONTABLES AL 31 DE MARZO DE 2015**  
(Presentado en forma comparativa) (en pesos)

CONCEPTO	PREVISIONES			2015	2014
	Saldos al inicio del ejercicio	Aumentos	Disminuciones y Recuperos	Saldos al cierre del ejercicio	Saldos al cierre del ejercicio
<b>DEDUCIDAS DEL ACTIVO CORRIENTE</b>					
Deudores incobrables por servicios prestados	16.498	35.552		52.050	16.498
Deudores incobrables por intereses y gastos	1.528	-1.528		0	1.528
<b>TOTALES DEDUCIDAS DEL ACTIVO CORRIENTE</b>	<b>18.026</b>	<b>34.024</b>	<b>0</b>	<b>52.050</b>	<b>18.026</b>
<b>DEDUCIDAS DEL ACTIVO NO CORRIENTE</b>					
Deudores incobrables por servicios prestados	52.040	-52.040	0	0	52.040
Deudores incobrables sobre garantías afrontadas (Ver Nota 8.1 y 8.6)	1.186.044	139.313	0	1.325.357	1.186.044
<b>TOTALES DEDUCIDAS DEL ACTIVO NO CORRIENTE</b>	<b>1.238.084</b>	<b>87.273</b>	<b>0</b>	<b>1.325.357</b>	<b>1.238.084</b>
<b>INCLUIDAS EN EL PASIVO CORRIENTE</b>					
Por Cheques Vencidos	3.490	0	0	3.490	3.490
Por Juicios Laborales	100.835	0	0	100.835	100.835
<b>TOTAL INCLUIDAS EN EL PASIVO CORRIENTE</b>	<b>104.325</b>	<b>0</b>	<b>0</b>	<b>104.325</b>	<b>104.325</b>

  
**SANTIAGO CARBOZO**  
Por Comisión Fiscalizadora

  
**MARCELO BARG**  
Presidente

El informe de fecha 28 de Mayo de 2015 se extiende en documento aparte

**Dr. INCA MARÍA A. SAYANCA**  
Contador Público Nacional y P.P. U.N.C.  
Mat. 3848 C.P.C.E. Mza.

**CUYO AVAIL S.G.R**  
**ESTADOS CONTABLES AL 31 DE MARZO DE 2015**  
(Presentado en forma comparativa) (en pesos)

**INFORMACION REQUERIDA POR EL ART. 64 INC b DE LA LEY N° 19.550 CORRESPONDIENTE AL EJERCICIO ECONÓMICO TERMINADO AL 31 DE MARZO DE 2015**

CONCEPTO	2015					2014
	Total	Gastos de Comercialización	Gastos de Administración	Gastos Financieros	Costos	Total
Honorarios y retribuciones por servicios	165.695	26.500	130.120		9.075	94.103
Sueldos y Cargas sociales	2.127.776		2.127.776			1.213.617
Depreciación de Bienes de Uso	29.861		29.861			18.412
Publicidad y Promoción	39.922	39.922				15.262
Viáticos y movilidad	78.590	74.423	4.167			82.470
Correo y mensajería	29.640		29.640			16.733
Imp. A los débitos y créditos bancarios Ley N° 25.413	29.300		29.300			21.692
Otros Impuestos	69.456		69.456			59.598
Librería y papelería	8.428		8.428			10.966
Intereses financieros e impositivos	2.210			2.210		0
Servicios	70.314		70.314			19.278
Gastos y comisiones bancarias	5.719		5.719			4.878
Seguros pagados	2.547		2.547			0
Legalizaciones y certificaciones	12.400		12.400			7.559
Alquileres y expensas	120.198		120.198			151.922
Cursos y Capacitación	22.380		22.380			11.107
Eventos	0					2.700
Cuotas asociaciones empresarias	12.403		12.403			10.694
Gastos en informática	19.892		19.892			5.826
Limpieza y mantenimiento	28.423		28.423			0
Publicaciones y suscripciones	33.315	11.200	22.115			0
Costo negociación cheques diferidos	55.576				55.576	54.256
Auspicios	0					10.000
Atenciones al personal	196		196			0
Donaciones	750		750			0
Viandas y refrigerios	11.200		11.200			0
Costo contratos prendarios	300				300	0
Gastos Protocolo Directorio y Sindicatura	7.254	7.254				0
Diversos	0	0	0			113.398
<b>TOTALES 2015</b>	<b>2.983.746</b>	<b>159.299</b>	<b>2.757.286</b>	<b>2.210</b>	<b>64.951</b>	
<b>TOTALES 2014</b>		<b>216.347</b>	<b>1.703.246</b>	<b>4.878</b>		<b>1.924.471</b>

  
**SANTIAGO CARDOZO**  
Por Comisión Fiscalizadora

  
**MARCELO BARGA**  
Presidente

El informe de fecha 26 de Mayo de 2015 se extiende en documento aparte

**Dr. INCA MARCELO A. SAYANCA**  
Contador Público Profesional y P.P. U.N.C.  
Mat. 3848 C.P.C.E. Mza.





**INFORME DE REVISIÓN DEL AUDITOR INDEPENDIENTE SOBRE  
ESTADOS CONTABLES DE PERÍODOS INTERMEDIOS**

Señores  
Presidente y Miembros del Consejo de Administración de  
**CUYO AVAL S.G.R.**  
C.U.I.T. Nº: 30-70950628-1  
Domicilio legal Montevideo 230 Piso 9 Ofic. 4 - Mendoza

***Informe sobre los estados contables de períodos intermedios***

He revisado los estados contables adjuntos de CUYO AVAL S.G.R., que comprenden el estado de situación patrimonial al 31 de marzo de 2015, el estado de resultados, el estado de evolución del patrimonio neto y el estado de flujo de efectivo correspondientes al período de tres meses terminado en dicha fecha, así como un resumen de las políticas contables significativas y otra información explicativa incluidas en las notas 1 a 9 y los anexos I a V.

Las cifras y otra información correspondientes al ejercicio económico expuesto en forma comparativa se las presenta con el propósito de que se interpreten exclusivamente en relación con las cifras y con la información del período intermedio actual.

***Responsabilidad de la dirección en relación con los estados contables***

La dirección es responsable de la preparación y presentación razonable de los estados contables adjuntos correspondientes al período intermedio mencionado precedentemente de conformidad con las normas contables profesionales argentinas, y del control interno que la dirección considere necesario para permitir la preparación de estados contables libres de incorrecciones significativas.

***Responsabilidad del auditor***

Mi responsabilidad consiste en emitir una conclusión sobre los estados contables adjuntos basada en mi revisión. He llevado a cabo mi revisión de conformidad con las normas de revisión de estados contables de períodos intermedios establecidas en la Resolución Técnica N° 37 de la Federación Argentina de Consejos Profesionales de Ciencias Económicas. Dichas normas exigen que cumpla los requerimientos de ética.


Una revisión de los estados contables de períodos intermedios consiste en realizar indagaciones, principalmente a las personas responsables de los temas financieros y contables, y aplicar procedimientos analíticos y otros procedimientos de revisión. Una revisión tiene un alcance significativamente menor que el de una auditoría y, por consiguiente, no me permite obtener seguridad de que tome conocimiento de todos los temas significativos que podrían identificarse en una auditoría. En consecuencia, no expreso opinión de auditoría.

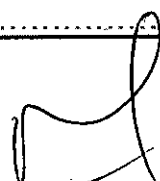
***Conclusión***

Sobre la base de mi revisión, nada llamó mi atención que me hiciera pensar que los estados contables adjuntos de CUYO AVAL S.G.R. correspondientes al período de tres meses terminado el 31 de marzo de 2015 no están presentados en forma razonable, en todos sus aspectos significativos, de acuerdo con las normas contables profesionales argentinas.

***Informe sobre otros requerimientos legales y reglamentarios***

Alem 86 - p1 of. C - c.p. 5500 - Mendoza - Tel: 0261 4232246

 **Dr. INCA MARIO A. SAYANCA**  
Contador Público Matrimonial y P.P.U.N.C.  
Mat. 3848 C.P.C.E. Mza.






Según surge de los registros contables de la entidad, informo que al 31/03/2015, existen deudas devengadas por la suma de \$ 227.775,77 en concepto de aportes y contribuciones previsionales a favor del Sistema Integrado Previsional Argentino, siendo las mismas no exigibles.

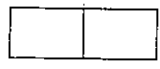
Mendoza, a los 26 días del mes de mayo de dos mil quince.

Inca Mario A. Sayanca  
 Contador Público Nacional y P.P. (UNCuyo)  
 Mat. Prof.: 3848 C.P.C.E-Mza.



**Consejo Profesional de Ciencias Económicas de Mendoza**  
**LEY 5.051**

Legalización N° 10671537  
 26/05/2015 454793  
 Legajo N° 10671537  
 de acuerdo con las facultades otorgadas a este CONSEJO PROFESIONAL por las leyes 5.051 (Art. 36, Inc g) y 20.488 (Art. 21, inc. I), la autenticidad de la firma inserta el 26/05/2015 en REVISIÓN LIMITADA de fecha 31/03/2015 perteneciente a CUYO AVAL S.G.R. para ser presentada ante QUIEN CORRESPONDA que se corresponde con la que el Dr. SAYANCA INCA MARIO ALEJANDRO tiene registrada en la matrícula de CONTADOR PÚBLICO N° 1-03846 y que se han efectuado los controles de matrícula vigente, incumbencia, control formal del informe profesional y de concordancia formal macroscópica de la firma.



LA PRESENTE LEGALIZACIÓN NO ES VALIDA SI CARECE DEL SELLO Y FIRMA DEL SECRETARIO DE LEGALIZACIÓN.

**Dra. Martha Juana Alandia**  
 CONTADOR. PUB. NAC. - MAT. 3532  
 SECRETARÍA DE LEGALIZACIONES  
 C.P.C.E. MZA.