

**FIDUS SOCIEDAD DE GARANTIA RECIPROCA**

**ESTADOS CONTABLES AL 30 DE SEPTIEMBRE DE 2016**  
**PERIODO DE NUEVE MESES INICIADO EL 1° DE ENERO DE 2016**  
**PRESENTADOS EN FORMA COMPARATIVA CON LOS DATOS PATRIMONIALES**  
**DE CIERRE DEL ULTIMO EJERCICIO ANUAL FINALIZADO EL 31 DE DICIEMBRE DE 2015**  
**Y DE RESULTADOS, DE EVOLUCIÓN DEL PATRIMONIO NETO Y FLUJO DE EFECTIVO**  
**POR EL PERIODO EQUIVALENTE AL 30 DE JUNIO DE 2015**

**DOMICILIO LEGAL:** Manuela Saenz 323-6° Piso-Oficina 9-Ciudad Autónoma de Buenos Aires.

**ACTIVIDAD PRINCIPAL:** Otorgar garantías a sus socios partícipes mediante la celebración de Contratos de Garantía Recíproca.

**INSCRIPCIÓN EN EL REGISTRO PÚBLICO DE COMERCIO:** 22 de noviembre de 2004.

**NÚMERO DE REGISTRO EN LA INSPECCIÓN GENERAL DE JUSTICIA:** 1.747.661

**FECHA DE VENCIMIENTO DEL ESTATUTO:** 22 de noviembre de 2103.

**CUIT N°:** 33-70900345-9

**AUTORIZACIÓN DE LA SSEPyMEyDR:** Disposición N° 603 del 29 de diciembre de 2004

**Accionista que posee la mayor cantidad de votos y es socio protector :** IECSA S.A.

**Domicilio:** Manuela Saenz 323, 8° Piso, Ciudad Autónoma de Buenos Aires

**Porcentaje de los Votos:** 49,49 %

**Composición del Capital (Nota N° 29):**

Acciones ordinarias nominativas no endosables  
de V\$N 100,00 de un voto cada una

1988 acciones Clase A- Socios Partícipes  
1988 acciones Clase B- Socios Protectores

<b><u>SUSCRITO</u></b>	<b><u>INTEGRADO</u></b>
\$ 198.800,00	\$ 198.800,00
\$ 198.800,00	\$ 198.800,00
<b><u>\$ 397.600,00</u></b>	<b><u>\$ 397.600,00</u></b>

**FIDUS SOCIEDAD DE GARANTIA RECIPROCA**


Número de registro en la Inspección General de Justicia: 1.747.661


**ESTADO DE SITUACION PATRIMONIAL AL 30 DE SEPTIEMBRE DE 2016  
COMPARATIVO CON EL EJERCICIO FINALIZADO EL 31 DE DICIEMBRE DE 2015  
EXPRESADO EN PESOS (Notas 1 a 3)**

<u>ACTIVO</u>		<u>30/09/2016</u>	<u>31/12/2015</u>
<b><u>ACTIVO CORRIENTE</u></b>			
Caja y Bancos	(Nota N° 4)	274.775,27	295.108,67
Deudores por comisiones por garantías otorgadas	(Nota N° 3.2 y 5)	133.979,05	69.647,04
Deudores por recuperos de gastos	(Nota N° 3.2 y 6)	35.038,44	15.616,72
Deudores en mora por garantías otorgadas	(Nota N° 3.2 y 7)	754.095,00	240.000,00
Deudores por servicios prestados Soc. Art. 33 Ley 19.550	(Nota N° 3.2 y 8)	23.290,67	-
Inversiones	(Nota N° 3.3 y 9)	17.015.618,22	14.477.445,55
Créditos Fiscales	(Nota N° 3.2 y 10)	542.452,85	474.909,92
Otros Créditos	(Nota N° 3.2 y 11)	317.245,69	743.973,39
<b>TOTAL ACTIVO CORRIENTE</b>		<b>19.096.495,19</b>	<b>16.316.701,29</b>
<b><u>ACTIVO NO CORRIENTE</u></b>			
Bienes de Uso	(Anexo II y Nota 3.4)	-	-
<b>TOTAL ACTIVO NO CORRIENTE</b>		<b>-</b>	<b>-</b>
<b>TOTAL ACTIVO</b>		<b>19.096.495,19</b>	<b>16.316.701,29</b>
<b><u>PASIVO CORRIENTE</u></b>			
Deudas comerciales	(Nota N° 3.2 y 12)	34.272,43	34.578,48
Cargas fiscales	(Nota N° 3.2 y 13)	44.665,64	61.662,17
Remuneraciones y cargas sociales	(Nota N° 3.2 y 14)	205.706,84	168.493,57
Otras deudas Soc. Art. 33 Ley 19.550	(Nota N° 3.2 y 15)	496.214,75	903.183,04
Otras deudas	(Nota N° 3.2 y 16)	148.322,31	51.606,24
<b>TOTAL PASIVO CORRIENTE</b>		<b>929.181,97</b>	<b>1.219.523,50</b>
<b>TOTAL PASIVO</b>		<b>929.181,97</b>	<b>1.219.523,50</b>
<b><u>PATRIMONIO NETO</u></b>			
Según estado respectivo		18.167.313,22	15.097.177,79
<b>TOTAL PASIVO Y PATRIMONIO NETO</b>		<b>19.096.495,19</b>	<b>16.316.701,29</b>

Con remisión al informe de fecha 28 de octubre de 2016.

Las Notas y Anexos que se adjuntan forman parte integrante de los Estados Contables.

  
Dr. Victor Folch  
Presidente

  
Dr. Carlos Alberto Vinci  
Por Comisión Fiscalizadora  
Contador Público (U.C.A.)  
C.P.C.E.C.A.B.A. T° 100 F° 201

FIDUS SOCIEDAD DE GARANTIA RECIPROCA

Número de registro en la Inspección General de Justicia: 1.747.661


**ESTADO DE RESULTADOS**  
**POR EL PERIODO DE NUEVE MESES FINALIZADO EL 30 DE SEPTIEMBRE DE 2016**  
**PRESENTADO EN FORMA COMPARATIVA CON EL**  
**PERIODO DE NUEVE MESES FINALIZADO EL 30 DE SEPTIEMBRE DE 2015**  
**EXPRESADO EN PESOS (Notas 1 a 3)**


Fidus S.G.R.

		<u>30/09/2016</u>	<u>30/09/2015</u>
<b>Ingresos Operativos</b>			
	Comisiones por garantías (Nota N° 17)	208.065,61	197.146,94
	Servicios prestados Soc. Art. 33 Ley 19.550 (Nota N° 17)	1.125.999,94	981.418,08
<b>Otros ingresos</b>			
	Recupero de gastos	31.528,14	51.890,60
<b>Resultado de las operaciones</b>		1.365.593,69	1.230.455,62
Gastos de Administración	(Anexo III)	(2.480.438,60)	(2.113.034,11)
Gastos Comercialización	(Anexo III)	(57.385,17)	(52.261,49)
Resultados Financieros	(Anexo III)	(685.538,58)	(200.163,85)
<b>Resultado antes del impuesto-Pérdida</b>		(1.857.768,66)	(1.135.003,83)
Impuesto a las ganancias	(Nota N° 18)	(6.072,76)	(4.956,29)
Impuesto a la ganancia mínima presunta	(Nota N° 18)	(4.306,39)	(4.741,03)
<b>Resultado de la SGR antes de la absorción-Pérdida</b>		(1.868.147,81)	(1.144.701,15)
Absorción pérdida socio protector		1.868.147,81	1.144.701,15
<b>Resultado de la SGR</b>		<u>-</u>	<u>-</u>
<b>Fondo de Riesgo</b>			
Rendimiento del fondo de riesgo anterior a la distribución-Ganancia	(Nota N° 19)	3.065.135,43	2.651.350,39
Distribución del rendimiento del fondo de riesgo		-	-
Rendimiento del fondo de riesgo-Ganancia		3.065.135,43	2.651.350,39
Retribución al fondo de riesgo		(3.065.135,43)	(2.651.350,39)
<b>Resultado del fondo de riesgo</b>		<u>-</u>	<u>-</u>
<b>Resultado neto del ejercicio</b>		<u>-</u>	<u>-</u>

Con remisión al informe de fecha 28 de octubre de 2016.

Las Notas y Anexos que se adjuntan forman parte integrante de los Estados Contables.

  
Dr. Victor Eche  
Presidente

  
Dr. Carlos Alberto Vinci  
Por Comisión Fiscalizadora  
Contador Público (U.C.A.)  
C.P.C.E.C.A.B.A. T° 100 F° 201


FIDUS SOCIEDAD DE GARANTIA RECIPROCA


Número de registro en la Inspección General de Justicia: 1.747.861

**ESTADO DE EVOLUCION DEL PATRIMONIO NETO**  
**FOR EL PERIODO DE NUEVE MESES FINALIZADO EL 30 DE SEPTIEMBRE DE 2016**  
**PRESENTADO EN FORMA COMPARATIVA CON EL PERIODO DE NUEVE MESES FINALIZADO EL 30 DE SEPTIEMBRE DE 2015**

	Capital Social Socios Participes	Capital Social Socios Protectores	Total	Fondo de Riesgo Integrado Disponibile	Fondo de Riesgo Contingente	Result. Acum. Fondo de Riesgo	Resultados no Asignados	Total 30/09/2016	Total 30/09/2015
Saldos al inicio	196.300,00	196.300,00	392.600,00	13.050.955,43	227.132,24	1.426.490,12	-	15.097.177,79	14.941.117,57
Suscripción de acciones	2.500,00	2.500,00	5.000,00					5.000,00	3.000,00
Rescate de acciones									(1.000,00)
Desafectación fondo de riesgo Deudores incobrables-Cuentas de orden				(526.962,76)	526.962,76				
Resultados del periodo:									(78.160,27)
Fondo de Riesgo - Ganancia						3.065.135,43		3.065.135,43	2.651.350,39
Soc. Gar. Recíproca -Pérdida							(1.868.147,81)	(1.868.147,81)	(1.144.701,15)
Absorción del resultado por el socio protector ad referendum de la asamblea							1.868.147,81	1.868.147,81	1.144.701,15
<b>Totales</b>	<b>198.800,00</b>	<b>198.800,00</b>	<b>397.600,00</b>	<b>12.523.992,67</b>	<b>754.095,00</b>	<b>4.491.625,55</b>	<b>-</b>	<b>18.167.313,22</b>	<b>17.515.307,69</b>

Con remisión al informe de fecha 28 de octubre de 2016. Las Notas y Anexos que se adjuntan forman parte integrante de los Estados Contables.

  
 Dr. Victor Folch  
 Presidente

  
 Dr. Carlos Alberto Vinci  
 Por Comisión Fiscalizadora  
 Contador Público (U.C.A)  
 C.P.C.E.C.A.B.A. T° 100 F° 201


FIDUS.SOCIEDAD DE GARANTIA RECIPROCA


Número de registro en la Inspección General de Justicia: 1.747.661

**ESTADO DE FLUJO DE EFECTIVO POR EL  
PERIODO DE NUEVE MESES FINALIZADO EL 30 DE SEPTIEMBRE DE 2016  
COMPARATIVO CON EL PERIODO DE NUEVE MESES FINALIZADO EL 30 DE SEPTIEMBRE DE 2015**

<u>VARIACIONES DEL EFECTIVO</u>	<u>30/09/2016</u>	<u>30/09/2015</u>
Efectivo al inicio del período	295.108,67	269.052,47
Efectivo al cierre del período	<u>274.775,27</u>	<u>241.742,80</u>
Disminución neta del efectivo	<u>(20.333,40)</u>	<u>(27.309,67)</u>
 <b><u>CAUSAS DE VARIACIONES DEL EFECTIVO</u></b>		
<b><u>Actividades operativas</u></b>		
Resultado del período -Pérdida	(1.868.147,81)	(1.144.701,15)
Impuesto a las ganancias	6.072,76	4.956,29
Impuesto a la ganancia mínima presunta	<u>4.306,39</u>	<u>4.741,03</u>
	<u>(1.857.768,66)</u>	<u>(1.135.003,83)</u>
<b><u>Ajustes para arribar al flujo neto de efectivo proveniente de las actividades operativas:</u></b>		
Aumento/Disminución deudores por comisiones	(64.332,01)	69.391,57
Aumento/Disminución deudores por recupero de gastos	(19.421,72)	7.725,34
Aumento deudores en mora por garantías otorgadas	(514.095,00)	(158.842,51)
Disminución deudores por servicios prestados Soc. Art. 33 Ley 19.550	(23.290,67)	(379.115,92)
Aumento inversiones	(2.538.172,67)	(2.375.394,53)
Aumento créditos fiscales	(67.542,93)	(46.327,37)
Disminución otros créditos	426.727,70	1.012.578,21
Disminución/Aumento deudas comerciales	(306,05)	9.112,93
Disminución cargas fiscales	(27.375,68)	(14.560,93)
Aumento/Disminución remuneraciones y cargas sociales	37.213,27	(5.099,29)
Aumento/Disminución otras deudas	96.716,07	(69.747,82)
Disminución otras deudas soc. art. 33 Ley 19.550	(406.968,29)	(661.582,06)
Deudores incobrables-Cuentas de orden		(79.160,27)
Atribución de resultados fondo de riesgo	3.065.135,43	2.651.350,39
Absorción del resultado por el socio protector	1.868.147,81	1.144.701,15
Amortizaciones	-	665,27
<b><u>Flujo neto de efectivo utilizado en las actividades operativas</u></b>	<u>(25.333,40)</u>	<u>(29.309,67)</u>
 <b><u>Actividades financieras</u></b>		
Aportes netos de los accionistas	5.000,00	2.000,00
<b><u>Flujo neto de efectivo generado por las act. de financiación</u></b>	<u>5.000,00</u>	<u>2.000,00</u>
 Disminución neta del efectivo	 <u>(20.333,40)</u>	 <u>(27.309,67)</u>

Con remisión al informe de fecha 28 de octubre de 2016.

  
Dr. Victor Folch  
Presidente

  
Dr. Carlos Alberto Vinci  
Por Comisión Fiscalizadora  
Contador Público (U.C.A.)  
C.P.C.E.C.A.B.A. T° 100 F° 201

**NOTAS A LOS ESTADOS CONTABLES**  
**POR EL PERIODO DE NUEVE MESES FINALIZADO EL 30 DE SEPTIEMBRE DE 2016**  
**COMPARATIVAS CON EL EJERCICIO FINALIZADO EL 31 DE DICIEMBRE DE 2015**

**1. OBJETO Y SITUACION DE LA SOCIEDAD:**

FIDUS Sociedad de Garantía Recíproca, es una sociedad regulada por la Ley N° 24.467 (modificada por la leyes N° 25.300 y 27.264) y su Decreto Reglamentario N° 1.076/01 y ha sido inscripta en el Registro Público de Comercio el 22 de noviembre de 2004.

Su objeto principal es el otorgamiento de garantías a sus socios partícipes para facilitarles el acceso al crédito mediante la celebración de contratos de garantía recíproca. Asimismo, la sociedad podrá brindar asesoramiento técnico, económico y financiero.

Mediante Disposición N° 603 del 29 de diciembre de 2004, la Secretaría de la Pequeña y Mediana Empresa y Desarrollo Regional (Sepyme), en su carácter de autoridad de aplicación, autorizó a FIDUS Sociedad de Garantía Recíproca a iniciar efectivamente su actividad como tal, en el marco de las disposiciones legales mencionadas precedentemente.

**2. INFORMACION PRESENTADA:**

Los Estados Contables que se presentan han sido confeccionados conforme con las disposiciones de la Ley 19.550, sus modificaciones y con las normas reglamentarias de la Inspección General de Justicia de la Ciudad Autónoma de Buenos Aires y la Sepyme, correspondientes al período de nueve meses finalizado el 30 de septiembre de 2016 presentado en forma comparativa con los datos patrimoniales de cierre del último el ejercicio anual finalizado el 31 de diciembre de 2015 y de resultados, de evolución del patrimonio neto y de flujo de efectivo al 30 de septiembre de 2015.

Asimismo han sido confeccionados conforme a las normas contables contenidas en las Resoluciones Técnicas emitidas por la Federación Argentina de Consejos Profesionales de Ciencias Económicas (FACPCE).

**3. CRITERIOS CONTABLES APLICADOS:**

**Reexpresión a moneda homogénea**

La Resolución Técnica N° 6 de la Federación Argentina de Consejos Profesionales de Ciencias Económicas (F.A.C.P.C.E), establece el método de reexpresión de los estados contables mediante el empleo de coeficientes de ajuste derivados del índice de precios internos al por mayor (IPIM) del Instituto Nacional de Estadística y Censos y de acuerdo con las modalidades establecidas en la Resolución General N° 11/2002 (IGJ). Conforme con el método mencionado, las mediciones contables deben ser reexpresadas por el cambio en el poder adquisitivo de la moneda hasta el 31 de agosto de 1995. A partir de dicha fecha, en base a las condiciones de estabilidad económica prevalecientes y de acuerdo con lo requerido por la Resolución N° 6/95 de la I.G.J. y aceptado por las normas contables profesionales, las mediciones contables no fueron reexpresadas hasta el 31 de diciembre de 2001. En virtud de la Resolución General N° 11/2002 de la I.G.J., se reanudó la aplicación del método con efectos a partir del 1° de enero de 2002, considerándose las mediciones contables anteriores a esta fecha expresadas en moneda del 31 de diciembre de 2001.


A partir del 1° de marzo de 2003, en virtud de lo establecido por el Decreto N° 664/03 del Poder Ejecutivo Nacional y la Resolución General N° 4/03 de la Inspección General de Justicia, se debe discontinuar el método de reexpresión mencionado.


Asimismo, el Consejo Profesional de Ciencias Económicas de la Ciudad Autónoma de Buenos Aires, mediante la Resolución M.D. N° 41/2003 dispone que a partir del 1° de octubre de 2003, se considera que el contexto presenta características de estabilidad, por lo cual no debe haber ajuste de ningún tipo a partir de esa fecha.

Por lo expuesto y dado que la Sociedad inició sus actividades en el mes de noviembre de 2004, el ajuste por inflación no tiene efectos en los estados contables.

A partir de la modificación dispuesta por la Resolución Técnica (RT) 39 a las normas sobre unidad de medida de la RT 17, la necesidad de reexpresar los estados contables para reflejar los cambios en el poder adquisitivo de la moneda viene indicada por la existencia o no de un contexto de inflación tal que lleve a calificar la economía como altamente inflacionaria. A los fines de identificar la existencia de un entorno económico inflacionario, la interpretación 8 brinda una pauta cuantitativa que es condición necesaria para proceder a reexpresar las cifras de los estados contables; dicha pauta consiste en que la tasa acumulada de inflación en tres años, considerando el Índice de Precios Internos al por Mayor (IPIM) elaborado por el Instituto Nacional de Estadística y Censos (INDEC), alcance o sobrepase el 100%, además de una serie de pautas cualitativas.

Con remisión al informe de fecha 28 de octubre de 2016.

  
Dr. Victor Fitch  
Presidente

  
Dr. Carlos Alberto Vinci  
Por Comisión Fiscalizadora  
Contador Público (U.C.A.)  
C.P.C.E.C.A.B.A. T° 100 F° 201

**FIDUS SOCIEDAD DE GARANTIA RECIPROCA**

Número de Registro en la Inspección General de Justicia: 1.747.651

Al 30 de septiembre de 2016, considerando los parámetros establecidos en la RT 39 no corresponde aplicar el ajuste por inflación. Por lo tanto, en la confección de estos estados contables se ha mantenido la moneda nominal como homogénea.


Sin embargo, la existencia de variaciones importantes como las observadas en los últimos ejercicios en los precios de las variables relevantes de la economía que afectan los negocios de la Sociedad, tales como el costo salarial y el tipo de cambio, aún cuando no alcancen niveles que lleven a las entidades profesionales y reguladores a reinstalar la obligación de practicar los ajustes mencionados precedentemente, igualmente afectan la situación patrimonial y los resultados de la Sociedad, y, por ende, la información brindada en los presentes estados contables, por lo que esas variaciones debieran ser tenidas en cuenta en la interpretación de la situación patrimonial y los resultados que presenta la Sociedad en los presentes estados contables.


Los principales criterios de valuación son:

- 3.1 **Activos en moneda extranjera:** Los activos en moneda extranjera han sido valuados a los tipos de cambio vigentes al cierre de cada ejercicio.
- 3.2 **Créditos y deudas:** Su medición contable ha sido obtenida mediante el cálculo del valor descontado de los flujos de fondos que originarán estos créditos y deudas. Los créditos y deudas cuya medición no difiere significativamente de su valor nominal con más los intereses devengados, en caso de corresponder, hasta la fecha de cierre del período/ejercicio, han sido valuados de acuerdo a dicho valor. La previsión de los deudores en mora por garantías otorgadas se realizó siguiendo los parámetros establecidos en la Resolución 212/2013 de la Secretaría de la Pequeña y Mediana Empresa y Desarrollo Regional y se exponen en Nota 21.
- 3.3 **Inversiones:**  
**Fondo de riesgo:**  
-Bancos: se ha expuesto en este rubro el saldo de las cuentas corrientes en dólares y en pesos.  
-Depósitos a plazo fijo: corresponde a plazos fijos en pesos, los cuales reconocen los intereses devengados.  
-Títulos públicos: han sido valuados a su valor neto de realización.  
-Fondos comunes de inversión: han sido valuados a su valor de cotización.
- 3.4 **Bienes de Uso:** Los bienes de uso han sido valuados al costo incurrido. Las amortizaciones se calcularon de acuerdo al método lineal, en base a la vida útil estimada de los distintos bienes, utilizando alícuotas suficientes para extinguir su valor al término de la vida útil considerada. El valor de los bienes de uso, tomados en su conjunto, no excede su valor recuperable.
- 3.5 **Patrimonio neto:** a) El Capital Social está compuesto por el capital suscrito e integrado por los socios protectores y los socios partícipes valuado a su valor nominal. b) Según Resolución 146/2010 de la Secretaría de la Pequeña y Mediana Empresa y Desarrollo Regional del 14 de diciembre de 2010 se aprobó el aumento del Fondo de Riesgo hasta la suma de \$ 20.000.000,-
- 3.6 **Componentes financieros implícitos:** La sociedad ha optado por no segregar los componentes financieros implícitos no devengados por no resultar significativos.
- 3.7 **Valor recuperable:** Los valores asignados a los activos no superan su valor recuperable, considerado éste por grupos homogéneos de activos.

	<u>30/09/2016</u>	<u>31/12/2015</u>
4 <b>Caja y Bancos:</b>		
Caja	\$ 2.445,18	\$ 3.819,44
Banco Santander Rio Cta. Cte. Pesos	\$ 246.971,40	\$ 261.031,51
Banco Ciudad cta cte pesos	\$ 25.358,69	\$ 28.034,18
Valores a depositar	\$ --	\$ 2.223,54
	<u>\$ 274.775,27</u>	<u>\$ 295.108,67</u>

Con remisión al informe de fecha 28 de octubre de 2016.

  
Dr. Victor Eich  
Presidente


  
Dr. Carlos Alberto Vinci  
Por Comisión Fiscalizadora  
Contador Público (U.C.A.)  
C.P.C.E.C.A.B.A. T° 100 F° 201


**FIDUS SOCIEDAD DE GARANTIA RECIPROCA**

Número de Registro en la Inspección General de Justicia: 1.747.661

	<u>30/09/2016</u>	<u>31/12/2015</u>
<b>5 Deudores por comisiones por garantías otorgadas:</b>		
Deudores Comunes (2)	\$ 177.438,26	\$ 109.636,41
Deudores documentados (2)	\$ --	\$ 3.469,84
Previsión deudores incobrables	<u>\$ (43.459,21)</u>	<u>\$ (43.459,21)</u>
	<u>\$ 133.979,05</u>	<u>\$ 69.647,04</u>
(2) A vencer, sin plazo ni pauta de actualización y sin interés.		
<b>6 Deudores por recuperos de gastos:</b>		
Deudores comunes(2)	\$ 50.613,05	\$ 31.191,33
Previsión deudores incobrables	<u>\$ (15.574,61)</u>	<u>\$ (15.574,61)</u>
	<u>\$ 35.038,44</u>	<u>\$ 15.616,72</u>
(2) A vencer, sin plazo ni pauta de actualización y sin interés.		
<b>7 Deudores en mora por garantías otorgadas:</b>		
Deudores por garantías otorgadas en mora (1)	\$ 732.028,00	\$ --
Deudores por garantías otorgadas en mora (5)	<u>\$ 22.067,00</u>	<u>\$ 240.000,00</u>
	<u>\$ 754.095,00</u>	<u>\$ 240.000,00</u>
(1) A vencer de 1 a 3 meses, sin pauta de actualización y sin interés.		
(5) Vencida de 4 a 6 meses, sin pautas de actualización y sin interés.		
<b>8 Deudores por servicios prestados Soc. Art. 33 Ley 19.550:</b>		
Deudores por servicios prestados Soc. Art. 33 Ley 19.550 (2)	<u>\$ 23.290,67</u>	<u>\$ --</u>
(2) A vencer, sin plazo ni pautas de actualización y sin interés.		
<b>9 Inversiones:</b>		
<b>Fondo de Riesgo</b>		
<b>Cuentas corrientes:</b>		
Banco Santander Rio Cta Cte. en dólares	\$ 248.377,93	\$ 21.091,04
Banco Supervielle Cta. Cte. en pesos	\$ 24.251,73	\$ 680.501,19
Banco Finansur Cta. Cte. en pesos	\$ 638,12	\$ 1.294,09
Banco Finansur Cta. Cte. en dólares	\$ 2.656,43	\$ 881,73
Banco CMF Cta. Cte. pesos	\$ 447,67	\$ 846,16
Banco CMF Cta. Cte. en dólares	\$ 10.816,14	\$ 9.201,89
Banco HSBC Cta. Cte. pesos	\$ 18.409,30	\$ 5.495,22
Banco Hipotecario Cta. Cte. en pesos	\$ 26.244,50	\$ 12.717,75
Banco UBS AG Cta. Cte. dólares	\$ 1.575.257,72	\$ 1.340.160,09
Capital Markets Arg. Soc. de Bolsa S.A. Cta Cte	\$ 139.534,41	\$ 13.660,37
<b>Depósitos a plazo fijo:</b>		
Banco Patagonia	\$ 1.826.532,65	\$ 1.504.618,26
Banco HSBC	\$ 1.294.039,54	\$ 1.093.038,90
Banco Supervielle	\$ 2.074.320,06	\$ 1.696.815,90
Banco Hipotecario	\$ 3.995.073,25	\$ 3.291.714,14
<b>Fondos Comunes de Inversión:</b>		
CMA Gainvest	\$ 2.346.774,85	\$ 2.041.445,75
<b>Títulos públicos:</b>		
Boden 2024	\$ 3.237.808,44	\$ 2.594.851,95
Boden 2017	<u>\$ 194.435,48</u>	<u>\$ 169.111,12</u>
	<u>\$ 17.015.618,22</u>	<u>\$ 14.477.445,55</u>
<b>10 Créditos fiscales:</b>		
Imp. Ley 25.413 Crédito 34% (2)	\$ 135.704,20	\$ 128.112,62
Retenciones imp. sobre los ingresos brutos (2)	\$ 9.114,78	\$ --
Percepciones imp. sobre los ingresos brutos (2)	\$ 480,28	\$ 469,70
IVA Saldo a favor técnico (2)	\$ 1.929,77	\$ 16.535,66
IVA Saldo a favor de libre disponibilidad (2)	\$ 111.947,10	\$ 104.516,52
Retenciones contribuciones patronales (2)	\$ 5.621,52	\$ 10.706,81
Anticipos impuesto a la ganancia mínima presunta (5)	\$ 6.472,40	\$ 7.138,23
Saldo a favor impuesto a la ganancia mínima presunta (2)	\$ 600,40	\$ --
Saldo a favor impuesto a las ganancias (2)	\$ 191.078,27	\$ 122.846,80
Retenciones impuesto a las ganancias (2)	<u>\$ 79.504,13</u>	<u>\$ 84.583,58</u>
	<u>\$ 542.452,85</u>	<u>\$ 474.909,92</u>
(2) A vencer, sin plazo ni pautas de actualización y sin interés.		
(5) Vencida de 4 a 6 meses, sin pautas de actualización y sin interés.		

Con remisión al informe de fecha 28 de octubre de 2016.

  
Dr. Victor Folch  
Presidente


  
Dr. Carlos Alberto Vinci  
Por Comisión Fiscalizadora  
Contador Público (U.C.A.)  
C.P.C.E.C.A.B.A. T° 100 F° 201



**FIDUS SOCIEDAD DE GARANTIA RECIPROCA**  
**Número de Registro en la Inspección General de Justicia: 1.747.661**

	<u>30/09/2016</u>	<u>31/12/2015</u>
<b>11 Otros Créditos:</b>		
Anticipos a rendir (2)	\$ 14.345,00	\$ 29.527,00
Depósito en garantía alquileres (2)	\$ 33.462,00	\$ 28.468,00
Otros créditos (2)	\$ 9.275,49	\$ 9.275,49
Intereses y gastos pagados a recuperar por garantías en mora (2)	\$ 260.163,20	\$ 61.016,67
Servicios a facturar-Soc. art. 33 Ley 19.550 (2)	\$ --	\$ 615.686,23
	<u>\$ 317.245,69</u>	<u>\$ 743.973,39</u>
 (2) A vencer , sin plazo ni pautas de actualización y sin interés.		
<b>12 Deudas Comerciales:</b>		
Proveedores (1)	\$ 20.800,43	\$ 22.863,48
Provisión facturas a recibir (1)	\$ 13.472,00	\$ 11.715,00
	<u>\$ 34.272,43</u>	<u>\$ 34.578,48</u>
 (1) A vencer de 1 a 3 meses, sin pauta de actualización y sin interés.		
<b>13 Cargas Fiscales:</b>		
Retenciones impuesto a las ganancias a depositar (1)	\$ 23.883,80	\$ 37.019,47
Provisión impuesto a las ganancias (3)	\$ 6.072,76	\$ 9.879,71
Provisión impuesto a la ganancia mínima presunta (3)	\$ 4.306,39	\$ 6.537,83
Provisión imp. sobre los ingresos brutos (1)	\$ 10.402,69	\$ 8.225,16
	<u>\$ 44.665,64</u>	<u>\$ 61.662,17</u>
 (1) A vencer de 1 a 3 meses, sin pauta de actualización y sin interés. (3) A vencer de 9 a 12 meses sin pautas de actualización y sin interés.		
<b>14 Remuneraciones y cargas sociales:</b>		
Sueldos a pagar (1)	\$ 108.148,00	\$ 92.582,00
Provisión SAC	\$ 37.970,19	\$ --
Cargas sociales a pagar (1)	\$ 59.588,65	\$ 75.911,57
	<u>\$ 205.706,84</u>	<u>\$ 168.493,57</u>
 (1) A vencer de 1 a 3 meses, sin pauta de actualización y sin interés.		
<b>15 Otras deudas Soc. Art. 33 Ley 19.550:</b>		
Socio protector-IECSA S.A. (8)	\$ 496.214,75	\$ 903.183,04
(8) A vencer, sin plazo ni pautas de actualización con interés 21% anual.		
<b>16 Otras Deudas:</b>		
Anticipo de Clientes (2)	\$ --	\$ 7,95
Deuda por retiro efectuado Socios Protectores (2)	\$ 12.867,76	\$ 12.867,76
Anticipos de terceros (2)	\$ 135.454,55	\$ 38.730,53
	<u>\$ 148.322,31</u>	<u>\$ 51.606,24</u>
 (2) A vencer, sin plazo ni pautas de actualización y sin interés.		
<b>17 INGRESOS OPERATIVOS:</b>		
i) Comisiones por garantías: corresponde a las comisiones ganadas por el otorgamiento de garantías a los socios partícipes. ii) Servicios prestados Soc. Art. 33 Ley 19.550: corresponde a la retribución por parte del Socio Protector IECSA S.A. por la administración de las inversiones que conforman el fondo de riesgo.		

Con remisión al informe de fecha 28 de octubre de 2016.

  
**Dr. Victor Folch**  
 Presidente

  
**Dr. Carlos Alberto Vinci**  
 Por Comisión Fiscalizadora  
 Contador Público (U.C.A.)  
 C.P.C.E.C.A.B.A. T° 100 F° 201

**18 IMPUESTO A LA GANANCIA MINIMA PRESUNTA E IMPUESTO A LAS GANANCIAS:**

La ley 25.063 creó por el término de diez períodos anuales el impuesto a la ganancia mínima presunta, habiéndose prorrogado su vigencia hasta el 30/12/2019. No obstante la Ley 27.260 promulgada el 22/07/2016 derogó dicho impuesto para los ejercicios que se inicien el 1 de enero de 2019. El mismo es complementario del impuesto a las ganancias, dado que mientras este último grava la utilidad impositiva del ejercicio, el impuesto a la ganancia mínima presunta constituye una imposición mínima que grava la renta potencial de ciertos activos productivos a la tasa del 1%, de modo que la obligación fiscal de la sociedad coincidirá con el mayor de ambos tributos. Sin embargo, si el impuesto a la ganancia mínima presunta excede en un ejercicio fiscal al impuesto a las ganancias, dicho exceso podrá computarse como pago a cuenta del impuesto a las ganancias que pudiera producirse en cualquiera de los diez ejercicios siguientes.

Al 30 de septiembre de 2016, la sociedad ha efectuado una provisión con cargo a resultados en concepto de impuesto a la ganancia mínima presunta por la suma de \$ 4.306,39.

La sociedad ha determinado el cargo contable por el impuesto a las ganancias por el método denominado de impuesto diferido, de acuerdo con lo previsto por la R.T. N° 17 de la F.A.C.P.C.E., el cual consiste en el reconocimiento del efecto impositivo de las diferencias temporarias entre las valuaciones contables e impositivas de los activos y pasivos, determinado a la tasa vigente establecida en la Ley del Impuesto a las Ganancias, imputando posteriormente la reversión de las mismas a los resultados de los ejercicios en que se producen y considerando, asimismo, la posibilidad de utilización de los quebrantos impositivos en el futuro. Los montos resultantes son expuestos a sus valores nominales.

La conciliación entre el cargo a resultados registrado por impuesto a las ganancias y el resultante de aplicar la tasa del 35% establecida por las normas impositivas vigentes al resultado contable del período, es la siguiente:

Pérdida neta antes de impuestos	\$ 1.857.768,66
Tasa impositiva vigente	35 %
Imp. a las ganancias calculado a la alícuota del 35% sobre el resultado antes de impuestos	\$ 650.219,03
Diferencias permanentes:	
- Gastos no deducibles	\$ (656.291,79)
Cargo contable por imp. a las ganancias- Pérdida	\$ (6.072,76)

**19 RENDIMIENTO DEL FONDO DE RIESGO:** Corresponde a los resultados generados por ciertos activos detallados en el Anexo I.


**20 FONDO DE RIESGO:** Al 30 de septiembre de 2016, la cuantía del fondo de riesgo asciende a \$ 17.769.713,22.


**21 DETALLE DE LAS CUENTAS A COBRAR POR GARANTIAS AFRONTADAS:**

Información correspondiente al trimestre finalizado el 30 de septiembre de 2016

DESCRIPCION	31-180 DIAS	DE 181 A 365	DE 1<= 2 años	>2 años
Contragarantía hipotecaria	711.418,00			463.447,83
Previsión Calculada				463.447,83
Contragarantía prendaria				203.430,60
Previsión Calculada				203.430,60
Contragarantía fianza 3os.		42.677,00		372.494,90
Previsión Calculada				372.494,90
Contragarantía otras (det.)				
Previsión Calculada				
Total Deuds. p/gtías. Afront.	711.418,00	42.677,00		1.039.373,33
Total Previsión Calculada	-	-	-	1.039.373,33

Con remisión al informe de fecha 28 de octubre de 2016.

  
 Dr. Victor Fólch  
 Presidente


  
 Dr. Carlos Alberto Vinci  
 Por Comisión Fiscalizadora  
 Contador Público (U.C.A.)  
 C.P.C.E.C.A.B.A. T° 100 F° 201


**22 MOVIMIENTOS DE LOS RENDIMIENTOS DEL FONDO DE RIESGO**

Información correspondiente al trimestre finalizado el 30 de septiembre de 2016.

APORTE N°		SALDO INICIAL DE RENDIMIENTOS ACUMULADOS	MOVIMIENTOS DEL PERÍODO		SALDO FINAL DE RENDIMIENTOS ACUMULADOS
			DEVENGADO	PAGADO	
3	IECSA S.A.	832,80	39,08		871,88
4	CALCATERRA, ANGEL JORGE ANTONIO	707,81	24,07		731,88
5	FOLCH, VICTOR RAMON IGNACIO	249,24	8,48		257,72
6	ALTIERI, SANTIAGO RAMON	0,00	0,00		0,00
7	IECSA S.A.	10.615,52	420,63		11.036,15
8	IECSA S.A.	18.957,75	917,80		19.875,55
9	GARRONE, JUAN RAMON	398,20	13,55		411,75
10	IECSA S.A.	88.413,72	3.422,61		91.836,33
11	FOLCH, VICTOR RAMON IGNACIO	13.462,57	457,93		13.920,50
12	GARRONE, JUAN RAMON	21.572,92	733,81		22.306,73
13	CALCATERRA, ANGEL JORGE ANTONIO	37.534,59	1.276,74		38.811,33
14	IECSA S.A.	796.697,01	30.762,96		827.459,97
15	IECSA S.A.	601.786,16	23.236,85		625.023,01
16	IECSA S.A.	191.221,03	28.094,20		219.315,23
17	IECSA S.A.	91.361,94	16.212,88		107.574,82
18	IECSA S.A.	1.232.763,42	283.342,16		1.516.105,58
19	IECSA S.A.	809.930,41	186.156,91		996.087,32
<b>TOTALES</b>		<b>3.916.504,89</b>	<b>575.120,66</b>	<b>-</b>	<b>4.491.625,55</b>

Con remisión al informe de fecha 28 de octubre de 2016.

  
 Dr. Victor Folch  
 Presidente


  
 Dr. Carlos Alberto Vinci  
 Por Comisión Fiscalizadora  
 Contador Público (U.C.A.)  
 C.P.C.E.C.A.B.A. T° 100 F° 201

**23 DEUDAS A FAVOR DE LOS SOCIOS PROTECTORES POR FONDO DE RIESGO CONTINGENTE**


Información correspondiente al trimestre finalizado el 30 de septiembre de 2016.

Aporte N°		Fecha de Aporte	Importe de la Deuda	Previsión Efectuada	Neto de Deuda
3	IECSA S.A.	29/12/2008	18,35	-	18,35
4	CALCATERRA, ANGEL JORGE ANTONIO	27/12/2010	-	-	-
5	FOLCH, VICTOR RAMON IGNACIO	28/12/2010	-	-	-
7	IECSA S.A.	29/12/2010	101,64	-	101,64
8	IECSA S.A.	29/12/2010	465,78	-	465,78
9	GARRONE, JUAN RAMON	23/03/2011	-	-	-
10	IECSA S.A.	08/04/2013	708,56	-	708,56
11	FOLCH, VICTOR RAMON IGNACIO	19/04/2013	-	-	-
12	GARRONE, JUAN RAMON CALCATERRA, ANGEL JORGE ANTONIO	19/04/2013	-	-	-
13		22/04/2013	-	-	-
14	IECSA S.A.	06/12/2013	6.251,36	-	6.251,36
15	IECSA S.A.	16/12/2013	4.721,97	-	4.721,97
16	IECSA S.A.	28/10/2014	36.842,60	-	36.842,60
17	IECSA S.A.	19/11/2015	22.363,78	-	22.363,78
18	IECSA S.A.	09/12/2015	411.960,98	-	411.960,98
19	IECSA S.A.	16/12/2015	270.659,98	-	270.659,98
TOTALES			754.095,00	-	754.095,00

Con remisión al informe de fecha 28 de octubre de 2016.



Dr. Victor Folch  
Presidente



Dr. Carlos Alberto Vinci  
Por Comisión Fiscalizadora  
Contador Público (U.C.A.)  
C.P.C.E.C.A.B.A. T° 100 F° 201

FIDUS SOCIEDAD DE GARANTIA RECIPROCA  
 Número de Registro en la Inspección General de Justicia: 1.747.661

**24 DEUDAS A FAVOR DE LOS SOCIOS PROTECTORES**

Información correspondiente al trimestre finalizado el 30 de septiembre de 2016.


Aporte N°		Fecha de Aporte	Importe de la Deuda	Previsión Efectuada	Neto de Deuda
3	IECSA S.A.	29/12/2008	207.607,05	207.607,05	-
4	CALCATERRA, ANGEL JORGE ANTONIO	27/12/2010	27.295,38	27.090,40	204,98
5	FOLCH, VICTOR RAMON IGNACIO	28/12/2010	19.496,70	19.350,29	146,41
6	ALTIERI, SANTIAGO RAMON	28/12/2010	19.327,00	19.327,00	-
7	IECSA S.A.	29/12/2010	139.226,48	139.226,48	-
8	IECSA S.A.	29/12/2010	578.857,92	578.857,92	-
9	GARRONE, JUAN RAMON	23/03/2011	15.597,36	15.480,23	117,13
10	IECSA S.A.	08/04/2013	16.267,21	16.267,21	-
11	FOLCH, VICTOR RAMON IGNACIO	19/04/2013	8.926,87	5.052,11	3.874,76
12	GARRONE, JUAN RAMON	19/04/2013	7.141,50	4.041,69	3.099,81
13	CALCATERRA, ANGEL JORGE ANTONIO	22/04/2013	12.497,62	7.072,95	5.424,67
14	IECSA S.A.	06/12/2013	-	-	-
15	IECSA S.A.	16/12/2013	-	-	-
16	IECSA S.A.	28/10/2014	-	-	-
17	IECSA S.A.	15/11/2015	-	-	-
18	IECSA S.A.	09/12/2015	-	-	-
19	IECSA S.A.	16/12/2015	-	-	-
<b>TOTALES</b>			<b>1.052.241,09</b>	<b>1.039.373,33</b>	<b>12.867,76</b>


**25 CONTRAGARANTÍAS RESPALDATORIAS**

Información correspondiente al trimestre finalizado el 30 de septiembre de 2016.

SALDO DE GARANTÍAS VIGENTES	CONTRAGARANTÍAS RECIBIDAS				TOTAL	SALDOS REAFIANZADOS
	HIPOTECA	PRENDA	FIANZA	OTRAS		
18.527.188,54	11.650.554,14	2.121.506,00	4.755.128,40	-	-	-

Con remisión al informe de fecha 28 de octubre de 2016.

  
 Dr. Victor Folch  
 Presidente

  
 Dr. Carlos Alberto Vinci  
 Por Comisión Fiscalizadora  
 Contador Público (U.C.A.)  
 C.P.C.E.C.A.B.A. T° 100 F° 201

**26 DETALLE DE CUENTAS DE ORDEN-DEUDORES POR GARANTÍAS AFRONTADAS PREVISIONADOS AL 100%**

Información correspondiente al trimestre finalizado el 30 de septiembre de 2016.

Año calendario en que se genero la deuda	CONTRAGARANTIAS				
	Deuda total	HIPOTECA	PRENDA	FIANZA	OTRAS
2009	174.597,91		350.000,00	220.000,00	
2011	388.947,83	330.000,00	350.000,00		
2012	81.054,91			500.000,00	
2013	394.772,68	800.000,00	165.000,00	670.000,00	
<b>TOTAL</b>	<b>1.039.373,33</b>	<b>1.130.000,00</b>	<b>865.000,00</b>	<b>1.390.000,00</b>	

**27 DETALLE DE LOS SALDOS PENDIENTES DE COBRO CUYA GESTION DE RECUPERO SE HA ABANDONADO:** No existen.


**28 BIENES DE DISPONIBILIDAD RESTRINGIDA:** La Sociedad dispone de acuerdo con la ley 24.467 (modificada por las leyes 25.300 y 27.264) y los estatutos sociales de un Fondo de Riesgo, el cual tiene por objeto la cobertura de las garantías que se otorguen a los socios partícipes. De acuerdo con lo establecido por la mencionada Ley, el Decreto N° 1.076/01 del Poder Ejecutivo Nacional y los estatutos, se determina un plazo mínimo de dos años, a partir del cual los socios protectores pueden solicitar la restitución total o parcial de lo aportado al Fondo de Riesgo.


**29 CAPITAL SOCIAL:** Al 30 de septiembre de 2016, el Capital Social es de \$ 397.600,- encontrándose totalmente suscripto e integrado, estando pendiente de inscripción los aumentos y rescates posteriores al 31 de diciembre de 2011.

**30 GARANTIAS OTORGADAS:** Al 30 de septiembre de 2016, el importe de las garantías vigentes otorgadas a los socios partícipes mediante la firma de los correspondientes contratos de garantía asciende a \$ 18.527.188,54. A su vez la sociedad ha recibido las correspondientes contragarantías.

**31 HECHOS POSTERIORES:** Desde la fecha de cierre del periodo y hasta la fecha de aprobación de los Estados Contables, por parte del Consejo de Administración, no se han producido otros acontecimientos y/o transacciones que puedan afectar significativamente la situación patrimonial y financiera de la Sociedad.

Con remisión al informe de fecha 28 de octubre de 2016.

  
 Dr. Victor Folch  
 Presidente

  
 Dr. Carlos Alberto Vinci  
 Por Comisión Fiscalizadora  
 Contador Público (U.C.A.)  
 C.P.C.E.C.A.B.A. T° 100 F° 201

FIDUS SOCIEDAD DE GARANTIA RECIPROCA


Número de registro en la Inspección General de Justicia: 1.747.661


ANEXO I

COMPOSICION DEL FONDO DE RIESGO

Nombre del activo	<u>30/09/2016</u>	<u>31/12/2015</u>
<u>Cuentas Corrientes</u>		
Banco Santander Rio Cta Cte dólares	248.377,93	21.091,04
Banco UBS AG dólares	1.575.257,72	1.340.160,09
Banco Hipotecario Cta. Cte. en pesos	26.244,50	12.717,75
Banco Supervielle Cta Cte pesos	24.251,73	680.501,19
Banco Finansur Cta Cte dólares	2.656,43	881,73
Banco CMF Cta Cte Pesos	447,67	846,16
Banco CMF Cta Cte Dólares	10.816,14	9.201,89
Capital Markets Arg. Soc. de Bolsa S.A.-Cuenta Corriente	139.534,41	13.660,37
Banco Finansur Cta Cte Pesos	638,12	1.294,09
Banco HSBC Cta. Cte Pesos	18.409,30	5.495,22
<u>Depósito plazo fijo</u>		
Banco Patagonia	1.826.532,65	1.504.618,26
Banco Supervielle	2.074.320,06	1.696.815,90
Banco HSBC	1.294.039,54	1.093.038,90
Banco Hipotecario	3.995.073,25	3.291.714,14
<u>Fondos Comunes de Inversión</u>		
CMA Gainvest	2.346.774,85	2.041.445,75
<u>Títulos Públicos</u>		
Boden 2017	194.435,48	169.111,12
Boden 2024	3.237.808,44	2.594.851,95
<b>Subtotal</b>	<b>17.015.618,22</b>	<b>14.477.445,55</b>
Deudores por garantías afrontadas	754.095,00	240.000,00
Deudas por retiros efectuados Socios Protectores		(12.867,76)
<b>Fondo de riesgo contingente</b>	<b>754.095,00</b>	<b>227.132,24</b>
<b>Total Fondo de Riesgo</b>	<b>17.769.713,22</b>	<b>14.704.577,79</b>

Con remisión al informe de fecha 28 de octubre de 2016.

  
Dr. Victor Folch  
Presidente

  
Dr. Carlos Alberto Vinci  
Por Comisión Fiscalizadora  
Contador Público (U.C.A.)  
C.P.C.E.C.A.B.A. T° 100 F° 201

FIDUS SOCIEDAD DE GARANTIA RECÍPROCA


Número de registro en la Inspección General de Justicia: 1.747.661


ANEXO II

Bienes de Uso

Cuenta de Imputación	Valor de Origen al inicio del período	Altas del período	Valor al cierre del período	Amortizaciones			Acumuladas al cierre del período	Neto resultante al 30/09/2016	Neto resultante al 31/12/2015
				Acumuladas al inicio del período	%	Del período			
Muebles y útiles e instalaciones	5.101,18		5.101,18	5101,18	10%		5.101,18	-	-
Máquinas y equipos	9.468,90		9.468,90	9.468,90	20%		9.468,90	-	-
Software de computación	13.677,85		13.677,85	13.677,85	20%		13.677,85	-	-
<b>Totales</b>	<b>28.247,93</b>	<b>-</b>	<b>28.247,93</b>	<b>28.247,93</b>			<b>28.247,93</b>	<b>-</b>	<b>-</b>

Con remisión al informe de fecha 28 de octubre de 2016.

  
 Dr. Victor Folch  
 Presidente

  
 Dr. Carlos Alberto Vinci  
 Per Comisión Fiscalizadora  
 Contador Público (U.C.A.)  
 C.P.C.E.C.A.B.A. T° 100 F° 201



FIDUS SOCIEDAD DE GARANTIA RECIPROCA

Número de registro en la Inspección General de Justicia: 1.747.661

**ANEXO III**


**INFORMACION REQUERIDA POR EL ARTICULO 64-INC. B) LEY 19.550**


**CORRESPONDIENTE AL PERIODO DE NUEVE MESES FINALIZADO EL 30 DE SEPTIEMBRE DE 2016**

**COMPARATIVO CON EL PERIODO DE NUEVE MESES FINALIZADO EL 30 DE SEPTIEMBRE DE 2015**

	Gastos de Administración	Gastos de Comercialización	Resultados Financieros	Total al 30/09/2016	Total al 30/09/2015
Sueldos	1.452.800,27			1.452.800,27	1.226.148,07
Cargas Sociales	406.039,12			406.039,12	337.125,11
Honorarios	91.619,00			91.619,00	61.101,50
Servicios CASFOG	33.355,00			33.355,00	28.650,00
Gastos certificaciones	40.661,90			40.661,90	33.132,15
Amortizaciones				0,00	665,27
Viáticos y movilidad	28.593,63			28.593,63	32.516,22
Alquileres	191.312,00			191.312,00	176.675,40
Expensas	30.727,90			30.727,90	42.776,35
Teléfono, comunicaciones y servicios públicos	14.675,12			14.675,12	16.353,85
Publicaciones	46.365,54			46.365,54	15.024,39
Gastos Bancarios	44.852,73			44.852,73	41.535,42
Librería y gastos de computación	8.757,00			8.757,00	7.059,73
Impuesto sobre los ingresos brutos		57.385,17		57.385,17	52.261,49
Intereses pagados			690.532,58	690.532,58	202.060,25
Diferencia de cambio			(4.994,00)	(4.994,00)	(1.896,40)
IVA no computable	9.887,20			9.887,20	8.325,93
Gastos socios partícipes	68.217,56			68.217,56	68.852,43
Gastos Generales	12.574,63			12.574,63	17.092,29
	2.480.438,60	57.385,17	685.538,58	3.223.362,35	2.365.459,45

Con remisión al informe de fecha 28 de octubre de 2016.

  
Dr. Victor Polich  
Presidente


  
Dr. Carlos Alberto Vinci  
Por Comisión Fiscalizadora  
Contador Público (U.C.A.)  
C.P.C.E.C.A.B.A. T° 100 F° 201


FIDUS SOCIEDAD DE GARANTIA RECIPROCA  
 Número de registro en la Inspección General de Justicia: 1.747.661

**ANEXO IV**  
**COMPOSICION DE LA S.G.R. Y DEL FONDO DE RIESGO**  
**ESTADO DE SITUACION PATRIMONIAL AL 30 DE SEPTIEMBRE DE 2016**  
**COMPARATIVO CON EL EJERCICIO FINALIZADO EL 31 DE DICIEMBRE DE 2015**  
**EXPRESADO EN PESOS (Notas 1 a 4)**

	30/09/2016		31/12/2015	
	Fidus SGR	Fondo de Riesgo	Fidus SGR	Fondo de Riesgo
<b>ACTIVO</b>				
<b>ACTIVO CORRIENTE</b>				
Caja y Bancos	274.775,27		295.108,67	
Deudores por comisiones	133.979,05		69.647,04	
Deudores por recuperos de gastos	35.038,44		15.616,72	
Deudores por servicios prestados Soc. Art. 33 Ley 19.550	23.290,67			
Deudores en mora por garantías otorgadas		754.095,00		240.000,00
Inversiones		17.015.618,22		14.477.445,55
Créditos Fiscales	542.452,85		474.909,92	
Otros Créditos	317.245,69		743.973,39	
<b>TOTAL ACTIVO CORRIENTE</b>	<b>1.326.781,97</b>	<b>17.769.713,22</b>	<b>1.599.255,74</b>	<b>14.717.445,55</b>
<b>ACTIVO NO CORRIENTE</b>				
Bienes de Uso	-	-	-	-
<b>TOTAL ACTIVO NO CORRIENTE</b>	<b>-</b>	<b>-</b>	<b>-</b>	<b>-</b>
<b>TOTAL ACTIVO</b>	<b>1.326.781,97</b>	<b>17.769.713,22</b>	<b>1.599.255,74</b>	<b>14.717.445,55</b>
<b>PASIVO CORRIENTE</b>				
Deudas comerciales	34.272,43		34.578,48	
Cargas fiscales	44.665,64		61.662,17	
Remuneraciones y cargas sociales	205.706,84		168.493,57	
Otras deudas Soc. Art. 33 Ley 19.550	496.214,75		903.183,04	
Otras deudas	148.322,31		38.738,48	12.867,76
<b>TOTAL PASIVO CORRIENTE</b>	<b>929.181,97</b>	<b>-</b>	<b>1.206.655,74</b>	<b>12.867,76</b>
<b>TOTAL PASIVO</b>	<b>929.181,97</b>	<b>0,00</b>	<b>1.206.655,74</b>	<b>12.867,76</b>
<b>PATRIMONIO NETO</b>				
FIDUS Sociedad de Garantía Reciproca	397.600,00		392.600,00	
Fondo de Riesgo		17.769.713,22		14.704.577,79
<b>TOTAL PASIVO Y PATRIMONIO NETO</b>	<b>1.326.781,97</b>	<b>17.769.713,22</b>	<b>1.599.255,74</b>	<b>14.717.445,55</b>

Con remisión al informe de fecha 28 de octubre de 2016.

  
 Dr. Victor Folch  
 Presidente

  
 Dr. Carlos Alberto Vinci  
 Por Comisión Fiscalizadora  
 Contador Público (U.C.A.)  
 C.P.C.E.C.A.B.A. T° 100 F° 201

## **INFORME DE REVISION DEL AUDITOR INDEPENDIENTE SOBRE ESTADOS CONTABLES DE PERÍODOS INTERMEDIOS**

---

A los señores Presidente y Miembros del  
Consejo de Administración de  
**FIDUS SOCIEDAD DE GARANTIA RECIPROCA**  
CUIT: 33-70900345-9  
Domicilio legal: Manuela Saenz 323, 6° Piso, Oficina 9  
Ciudad Autónoma de Buenos Aires

---

### **Informe sobre los estados contables de períodos intermedios**

He revisado los estados contables adjuntos de FIDUS SOCIEDAD DE GARANTIA RECIPROCA que comprenden el estado de situación patrimonial al 30 de septiembre de 2016 y al 31 de diciembre de 2015, el estado de resultados, el estado de evolución del patrimonio neto y el estado de flujo de efectivo correspondientes a los períodos de nueve meses finalizados el 30 de septiembre de 2016 y 2015, así como un resumen de las políticas contables significativas y otra información explicativa incluidas en las notas 1 a 31 y los anexos I a IV.

### **Responsabilidad del Consejo de Administración en relación con los estados contables**

El Consejo de Administración es responsable de la preparación y presentación razonable de los estados contables correspondientes a los períodos intermedios mencionados precedentemente de conformidad con las normas contables profesionales argentinas, y del control interno que dicho Consejo considere necesario para permitir la preparación de estados contables libres de incorrecciones significativas.

### **Responsabilidad del auditor**

Mi responsabilidad consiste en emitir una conclusión sobre los estados contables adjuntos basada en mi revisión. He llevado a cabo mi revisión de conformidad con las normas de revisión de estados contables de períodos intermedios establecidas en la sección IV de la Resolución Técnica N° 37 de la Federación Argentina de Consejos Profesionales de Ciencias Económicas. Dichas normas exigen que cumpla los requerimientos de ética.

Una revisión de los estados contables de períodos intermedios consiste en realizar indagaciones, principalmente a las personas responsables de los temas financieros y contables, y aplicar procedimientos analíticos y otros procedimientos de revisión. Una revisión tiene un alcance significativamente menor que el de una auditoría y, por consiguiente, no me permite obtener seguridad de que tomé conocimiento de todos los temas significativos que podrían identificarse en una auditoría. En consecuencia, no expreso opinión de auditoría.

### **Conclusión**

Sobre la base de mi revisión, nada llamó mi atención que me hiciera pensar que los estados contables adjuntos de FIDUS SOCIEDAD DE GARANTIA RECIPROCA que comprenden el estado de situación patrimonial al 30 de septiembre de 2016 y al 31 de diciembre de 2015, el estado de resultados, el estado de evolución del patrimonio neto y el estado de flujo de efectivo correspondientes a los períodos de nueve meses finalizados el 30 de septiembre de 2016 y 2015, no están presentados en forma razonable, en todos sus aspectos significativos, de acuerdo con las normas contables profesionales argentinas.






**Informe sobre otros requerimientos legales y reglamentarios**


- a) Según surge de los registros contables de la entidad, el pasivo devengado al 30 de septiembre de 2016 a favor del Sistema Integrado Previsional Argentino en concepto de aportes y contribuciones previsionales ascendía a \$ 44.752,28 y no era exigible a esa fecha.
- b) He aplicado los procedimientos sobre prevención de lavado de activos de origen delictivo y financiación del terrorismo previstos en la Resolución N° 420/11 de la Federación Argentina de Consejos Profesionales de Ciencias Económicas.

Ciudad Autónoma de Buenos Aires, 28 de octubre de 2016.

Dr. Carlos Alberto Vinci  
Contador Público (U.C.A.)  
C.P.C.E.C.A.B.A. T° 100 - F° 201



Profesional de Ciencias Económicas  
de la Ciudad Autónoma de Buenos Aires



Buenos Aires 16/11/2016

01 0 T. 57 Legalización: N° 261491


LEGALIZAMOS, de acuerdo con las facultades otorgadas a este CONSEJO PROFESIONAL por las leyes 466 (Art. 2. inc. d y j) y 20.488 (Art. 21 inc. i) la actuación profesional de fecha 28/10/2016 referida a BALANCE perteneciente a FIDUS S.G.R. de fecha 30/ 9/2016 para ser presentada ante 33-70900345-9 y declaramos que la firma inserta en dicha VINCI CARLOS ALBERTO CP T° 10100 F° 201 que se han efectuado los controles de matricula vigente y control formal de dicha actuación profesional de conformidad con lo previsto en la Res. C. 236/88, no implicando estos controles la emisión de un dictamen técnico sobre la tarea profesional, y que firma en carácter de socio de

actuación se corresponde con la que el Dr. 20-06189500-0 tiene registrada en la matricula

N° H 1465594

E23

LA PRESENTE LEGALIZACION NO ES VALIDA SIN EL SELLO Y FIRMA DEL SECRETARIO DE LEGALIZACIONES



Soc. T. 37

**Dr. DANIEL L. ZUNINO**  
CONTADOR PUBLICO (U.B.A.)  
SECRETARIO DE LEGALIZACIONES

A C T O


## INFORME DE COMISION FISCALIZADORA

~~Abogados~~ Administristas y miembros del Consejo de Administración de  
~~LA~~ **SOCIEDAD DE GARANTIA RECIPROCA**  
**CUIT: 33-70900345-9**  
**Manuela Saenz 323, 6° Piso, Oficina 9**  
**Ciudad Autónoma de Buenos Aires**

1. Hemos efectuado una revisión limitada del estado de situación patrimonial adjunto de FIDUS SGR al 30 de septiembre de 2016 y los correspondientes estados de resultados, de evolución del patrimonio neto, de flujo de efectivo, notas y anexos por el período de nueve meses finalizado en esa fecha. Dichos estados contables individuales son responsabilidad del Consejo de Administración de la Sociedad.
2. Nuestra revisión fue realizada de acuerdo con las normas de sindicatura vigentes. Dichas normas requieren que la revisión de los documentos detallados en el párrafo anterior, se efectúe de acuerdo con las normas de auditoría vigentes para la revisión limitada de estados contables correspondientes a períodos intermedios e incluya la verificación de la congruencia de los documentos revisados con la información sobre las decisiones societarias expuestas en actas y la adecuación de dichas decisiones a la ley y a los estatutos en lo relativo a sus aspectos formales y documentales.
3. Una revisión limitada consiste principalmente en aplicar procedimientos analíticos a la información contable y en efectuar indagaciones a los responsables de las cuestiones contables y financieras. El alcance de una revisión es sustancialmente menor al de una auditoría de estados contables, cuyo objetivo es la expresión de una opinión sobre los estados contables tomados en su conjunto. Por lo tanto, no expresamos tal opinión. Dado que no es responsabilidad de la Comisión Fiscalizadora efectuar un control de gestión, la revisión no se extendió a los criterios y decisiones empresarias de las diversas áreas de la Sociedad, cuestiones que son responsabilidad exclusiva del Consejo de Administración.
4. Sobre la base de nuestra revisión, nada llamó nuestra atención que nos hiciera pensar que los estados contables mencionados en el párrafo 1 no están preparados de conformidad con las normas contables profesionales vigentes en la Ciudad Autónoma de Buenos Aires, República Argentina y con las normas pertinentes de la Ley General de Sociedades.
5. Los estados contables adjuntos surgen de registros contables llevados, en sus aspectos formales, de conformidad con las disposiciones legales vigentes en la República Argentina.
6. Se ha dado cumplimiento con lo dispuesto por el artículo 294 de la Ley 19.550.
7. Conforme lo dispuesto por el artículo N° 145 de la Resolución IGJ 7/05, dejamos expresa constancia que los miembros del Consejo de Administración han dado cumplimiento al régimen de garantías dispuesto por la Resolución IGJ 20/04.
8. Hemos aplicado los procedimientos sobre prevención de lavado de activos y financiación del terrorismo previstos en las correspondientes normas profesionales emitidas por el Consejo Profesional de Ciencias Económicas de la Ciudad Autónoma de Buenos Aires.

Ciudad Autónoma de Buenos Aires, 28 de octubre de 2016.

Por Comisión Fiscalizadora

  
Carlos Alberto Vinci  
Contador Público (U.C.A.)  
C.P.C.E.C.A.B.A. T° 100 F° 201