

VINCULOS SOCIEDAD DE GARANTIA RECIPROCA

ESTADOS CONTABLES

Periodo iniciado el 1° de Enero de 2016
y finalizado el 30 de septiembre de 2016

Ciudad Autónoma de Buenos Aires
Noviembre de 2016

ESTADOS CONTABLES

Por el periodo iniciado el 1° de Enero de 2016
y finalizado el 30 de Septiembre de 2016.

DENOMINACION

VINCULOS SOCIEDAD DE GARANTIA RECIPROCA

DOMICILIO LEGAL

Av. Belgrano 615 7° Piso Depto. "D" - Capital Federal

ACTIVIDAD PRINCIPAL

Otorgar garantías a sus socios partícipes mediante la celebración de contratos de garantía recíproca

C.U.I.T 30-70860279-1

FECHA DE INSCRIPCION EN EL REGISTRO PUBLICO DE COMERCIO DEL ESTATUTO

16/12/2003

DE LAS MODIFICACIONES

No hubo

NUMEROS DE INSCRIPCION EN LA INSPECCION GENERAL DE JUSTICIA

18101 del Libro 23 Tomo de Sociedades por Acciones

AUTORIZACION DE LA SUBSECRETARIA DE LA PEQUEÑA Y MEDIANA EMPRESA Y DESARROLLO REGIONAL

Disposición 77/2004 del 5 de marzo de 2004 (B.O. 11/03/2004)

NUMERO CORRELATIVO INSPECCION GENERAL DE JUSTICIA

1732740

FECHA DE VENCIMIENTO DEL ESTATUTO O CONTRATO SOCIAL

15/12/2102

COMPOSICION DEL CAPITAL

Tipo de Socio	Cantidad	Acciones			Capital	
		Tipo	Votos	Suscripto	Integrado	
Partícipes	55.521	Clase "A" Ord.Nom. VN \$ 10 c/u	1	\$ 555.210	\$ 555.210	
Protectores	55.521	Clase "B" Ord.Nom. VN \$ 10 c/u	1	\$ 555.210	\$ 555.210	
	111.042			\$ 1.110.420	\$ 1.110.420	

VINCULOS SOCIEDAD DE GARANTIA RECIPROCA
 Domicilio legal: Belgrano 815 7° D - Ciudad Autónoma de Buenos Aires

ESTADO DE SITUACION PATRIMONIAL

Al 30 de Septiembre de 2016

presentado en forma comparativa con el ejercicio anterior

ACTIVO		30/09/2016	31/12/2015
		\$	\$
ACTIVO CORRIENTE			
Caja y Bancos	Nota 3.a	456.551,96	986.678,58
Inversiones	Nota 3.b, Anexo I y Anexo II	36.406.630,90	29.569.358,34
Créditos por servicios	Nota 3.c y Anexo II	466.398,24	581.744,79
Créditos fiscales	Nota 3.d y Anexo II	1.357.556,58	1.385.619,15
Otros créditos	Nota 3.e y Anexo II	1.177.825,52	1.403.248,10
TOTAL DEL ACTIVO CORRIENTE		39.884.963,20	33.926.646,96
ACTIVO NO CORRIENTE			
Bienes de uso	Nota 3.f y Anexo V	117.046,45	121.040,47
TOTAL DEL ACTIVO NO CORRIENTE		117.046,45	121.040,47
TOTAL DEL ACTIVO		40.002.009,65	34.047.687,43
PASIVO			
PASIVO CORRIENTE			
Deudas comerciales	Nota 3.g y Anexo II	319.581,88	184.433,14
Deudas fiscales	Nota 3.h y Anexo II	24.590,41	223.974,85
Deudas sociales	Nota 3.i y Anexo II	83.091,00	86.956,95
Otras deudas	Nota 3.j y Anexo II	1.179.408,84	1.319.640,49
TOTAL DEL PASIVO CORRIENTE		1.606.672,13	1.815.005,43
TOTAL DEL PASIVO		1.606.672,13	1.815.005,43
PATRIMONIO NETO		38.395.337,52	32.232.682,00
TOTAL DEL PASIVO MAS PATRIMONIO NETO		40.002.009,65	34.047.687,43

Las Notas y Anexos adjuntos forman parte integrante de los presentes estados.

Firmado para su identificación
 con nuestro Informe del 03/11/2016
BECHER Y ASOCIADOS S.R.L.
 C.P.C.E.C.A.B.A. - T° 17° 21

Sr. Juan Pablo Diz
 p/ Comisión Fiscalizadora

Dra. Leticia Norma Ebba (Socio)
 Contadora Pública (U.A.J.F.K.)
 C.P.C.E.C.A.B.A. - T° 173 F° 221

Sr. Norberto A. Ojeda
 Presidente

VINCULOS SOCIEDAD DE GARANTÍA RECÍPROCA
 Domicilio legal: Belgrano 615 7º D - Ciudad Autónoma de Buenos Aires

ESTADO DE RESULTADOS

Por el período finalizado el 30 de Septiembre de 2016
 presentado en forma comparativa con el mismo período del ejercicio anterior

	<u>30/09/2016</u>	<u>30/09/2015</u>
	\$	\$
Resultados propios de la actividad		
Ingresos por comisiones Gtías. Otorgadas	433.599,73	912.909,00
Ingresos por gastos administrativos	61.140,15	126.296,68
Menos:		
Gastos de administración	Anexo III (1.541.662,70)	(1.146.539,24)
Resultados extraordinarios	101,79	198.585,29
Resultados financieros -	1.142.389,40	751.866,83
Resultado del período propio de la actividad	95.568,37	843.118,36
Impuesto a las ganancias	(24.590,41)	(159.695,46)
Resultado del período propio de la actividad neto	<u>70.977,96</u>	<u>683.422,90</u>
Resultado del fondo de riesgo		
Resultado por inversiones del fondo de riesgo	8.091.094,81	4.391.227,20
Menos:		
Gastos de administración	Anexo III (286.012,12)	(370.424,65)
Resultado bruto	<u>7.805.082,69</u>	<u>4.020.802,55</u>
Rendimiento fondo de riesgo (socios protectores)	<u>(7.805.082,69)</u>	<u>(4.020.802,55)</u>
Resultado del período del fondo de riesgo	-	-
Resultado neto del período	<u><u>70.977,96</u></u>	<u><u>683.422,90</u></u>

Las Notas y Anexos adjuntos forman parte integrante de los presentes estados.

Firmado para su identificación
 con nuestro informe del 03/11/2016
BECHER Y ASOCIADOS S.R.L.
 C.P.C.E.C.A.B.A. - Tº 1 Fº 21

Sr. Juan Pablo Diz
 pl Comisión Fiscalizadora

Dra. Leticia Norma Ebba (Socio)
 Contadora pública (U.A.J.F.K.)
 C.P.C.E.C.A.B.A. - Tº 173 Fº 221

Sr. Norberto A. Ojeda
 Presidente

VINCULOS SOCIEDAD DE GARANTIA RECIPROCA
 domicilio legal: Belgrano 615 7° D - Ciudad Autónoma de Buenos Aires

ESTADO DE EVOLUCION DEL PATRIMONIO NETO
 Por el periodo finalizado el 30 de Septiembre de 2016
 presentado en forma comparativa con el mismo periodo del ejercicio anterior

DETALLE	APORTES DE LOS SOCIOS				FONDO DE RIESGO				RESERVAS	RESULTADOS NO ASIGNADOS	TOTALES 30/09/2016	TOTALES 30/09/2015
	CAPITAL SOCIAL SOCIOS PARTICIPES	CAPITAL SOCIAL SOCIOS PROTECTORES	APORTES A CAPITA- LIZAR	TOTAL CAPITAL SOCIAL	FONDO DISPONIBLE	FONDO CONTINGENTE	REMI- MIENTO	TOTAL				
Saldo al inicio del ejercicio	120.000,00	120.000,00	870.450,00	1.110.450,00	20.916.674,21	216.683,79	7.323.647,11	28.467.007,11	1.501.649,94	1.762.894,94	82.252.876,99	29.179.382,47
Reserva Legal al A.G.O. No 10 del 06/05/2016	-	-	-	-	-	-	-	-	57.640,00	(57.640,00)	-	-
Reserva para Contingencias al A.G.O. No 10 del 06/05/2016	-	-	-	-	-	-	-	-	920.888,00	(920.888,00)	-	-
Comisión de liquidación al A.G.O. No 10 del 06/05/2016	-	-	-	-	-	-	-	-	(180.000,00)	(180.000,00)	(180.000,00)	-
Transferencia de capital en USJ frente 2:11872	-	-	(870.450,00)	-	-	-	-	-	-	-	-	-
Diferencia (GA 2015)	-	-	-	-	-	-	-	-	-	-	-	-
Aportes al Fondo de riesgo	436.210,00	-	-	-	5.307.740,00	-	-	5.307.740,00	-	1,37	5.307.740,00	1.500.000,00
Distribución de rendimientos a socios protectores	-	-	-	-	-	-	(8.001.140,19)	(8.001.140,19)	-	-	(8.001.140,19)	(8.001.140,19)
Reintegración de capital del Fondo de riesgo	-	-	-	-	-	-	7.805.062,69	7.805.062,69	-	-	7.805.062,69	4.029.802,55
Resultado del periodo al Est. de Réc.:	-	-	-	-	-	-	-	-	-	70.877,96	70.877,96	683.422,83
Estado al cierre del período	566.210,00	566.210,00	-	1.140.420,00	26.284.416,21	216.683,79	8.212.480,61	34.753.489,61	2.480.149,94	71.277,97	85.796.387,62	33.865.600,30

Los Roles y Anexos que se toman parte integrante de las presentaciones eslabos.

Firma para su identificación
 con nuestro número de registro 10216
BOCHER Y ASOCIADOS S.R.L.
 C.P. DE C.A.B.A. - SUITE 21

Dr. Cecilia Juvenal Ebera (Societ)
 Corporación pública (U.A.J.F.A.)
 C.P. DE C.A.B.A. - 7° 173 Pas 231

Dr. Juan Pablo Diez
 CP Comisión Facultativa

Dr. Mariano A. Ojeda
 Presidente

VINCULOS SOCIEDAD DE GARANTIA RECIPROCA
Domicilio legal: Belgrano 615 7º D - Ciudad Autónoma de Buenos Aires

ESTADO DE EVOLUCION DEL FONDO DE RIESGO
Por el período finalizado el 30 de Septiembre de 2016
presentado en forma comparativa con el mismo período del ejercicio anterior


	30/09/2016 \$	30/09/2015 \$
Saldo al inicio del ejercicio	26.461.807,11	26.447.314,53
Mas: Origen de los Fondos		
Aporte de los socios protectores del periodo	5.367.740,00	1.500.000,00
Reimposiciones al fondo de riesgo	-	0,00
Retribución devengada del fondo de riesgo del periodo	7.805.082,69	4.020.802,55
Total Origen de los Fondos	13.172.822,69	5.520.802,55
Menos: Aplicación de Fondos		
Retiros del Fondo de Riesgo		
Distribución del rendimiento del Fondo de Riesgo	6.901.140,19	2.017.927,00
Total Aplicaciones de Fondos	6.901.140,19	2.017.927,00
Fondos al cierre del periodo	34.733.489,61	29.950.190,08
Aumento de los Fondos	6.271.682,50	3.502.875,55


	Fondo Contingente	Fondo Disponible y Rendimientos	Total 30/09/2016	Total 30/09/2015
Saldo al inicio del fondo de riesgo	215.583,79	28.246.223,32	28.461.807,11	26.447.314,53
Aumento del fondo de riesgo	-	6.271.682,50	6.271.682,50	3.502.875,55
Saldo al cierre del fondo de riesgo	215.583,79	34.517.905,82	34.733.489,61	29.950.190,08

Las Notas y Anexos adjuntos forman parte integrante de los presentes estados.

Firmado para su identificación
con nuestro informe del 03/11/2016
BECHER Y ASOCIADOS S.R.L.
C.P.C.E.C.A.B.A. - 1º IFº 21


Sr. Juan Pablo Diz
of Comisión Fiscalizadora


Dra. Leticia Norma Ebba (Socio)
Contadora pública (U.A.J.F.K.)
C.P.C.E.C.A.B.A. - Tº 173 Fº 221


Sr. Norberto A. Ojeda
Presidente

ESTADO DE FLUJO DE EFECTIVO

Por el período finalizado el 30 de Septiembre de 2016
presentado en forma comparativa con el mismo período del ejercicio anterior

VARIACION DEL EFECTIVO	30/09/2016	30/09/2015
	\$	\$
Efectivo al inicio del ejercicio	986.679,83	1.399.414,88
Efectivo al cierre del período	456.551,96	227.358,11
(Disminución) neta del efectivo	(530.127,87)	(1.172.056,77)
CAUSAS DE LA VARIACION DE LOS FONDOS		
Actividades Operativas		
Resultado Neto del período - Ganancia	70.977,96	683.422,90
Mas (menos): Partidas que no significan movimientos de fondos		
Amortizaciones Bienes de Uso	18.043,61	13.903,54
Rendimiento Fondo de riesgo	7.805.082,69	4.020.802,55
Mas (menos): Variaciones netas en activos y pasivos operativos		
Disminución / (Aumento) de créditos	348.825,31	(276.101,92)
(Aumento) de inversiones	(6.837.272,56)	(4.797.191,19)
Disminución de deudas	(208.335,10)	(204.193,87)
Flujo neto de efectivo generado / (utilizado) por actividades operativas	1.197.321,91	(559.357,89)
Actividades de Inversión		
Adquisición de bienes de uso	(14.049,59)	(94.770,78)
Flujo neto de efectivo (utilizado) por actividades de inversión	(14.049,59)	(94.770,78)
Actividades de Financiación		
Aporte de los Socios Protectores al Fondo de Riesgo	5.367.740,00	1.500.000,00
Devolución Utilidades Acumuladas Fdo. De Riesgo	(6.901.140,19)	(2.017.927,00)
Honorarios y retribuciones Consejo Administración y Comisión Fiscalizadora	(180.000,00)	-
Flujo neto de efectivo (utilizado) por actividades de financiación	(1.713.400,19)	(517.927,00)
(Disminución) neta del efectivo	(530.127,87)	(1.172.056,77)

Las Notas y Anexos adjuntos forman parte integrante de los presentes estados.

Prinado para su identificación
con nuestro informe del 03/11/2016
BECHER Y ASOCIADOS S.R.L.
C.P.C.E.C.A.B.A. - Tº 1º 21

Sr. Juan Pablo Diz
p/ Comisión Fiscalizadora

Dra. Leticia Norma Ebba (Socio)
Contadora pública (U.A.J.F.K.)
C.P.C.E.C.A.B.A. - Tº 1º 3 Fº 221

Sr. Norberto A. Ojeda
Presidente

VINCULOS SOCIEDAD DE GARANTÍA RECÍPROCA
Domicilio legal: Belgrano 615 7º D - Ciudad Autónoma de Buenos Aires


BALANCE DE SALDOS DE CUENTAS DE ORDEN
Al 30 de Septiembre de 2016
presentado en forma comparativa con el ejercicio anterior


	<u>30/09/2016</u>	<u>31/12/2015</u>
	<u>\$</u>	<u>\$</u>
<u>DEUDORAS</u>		
<u>Socios Participes por garantías otorgadas</u>		
Financieras	53.755.596,60	56.559.665,16
Comerciales	-	-
	<u>53.755.596,60</u>	<u>56.559.665,16</u>
<u>Contragarantías recibidas de Socios Participes</u>		
Aval Socio Participe	53.755.596,60	56.559.665,16
TOTAL DEUDORAS	<u>107.511.193,20</u>	<u>113.119.330,32</u>
 <u>ACREEDORAS</u>		
Garantías Otorgadas a terceros	53.755.596,60	56.559.665,16
Acreedores por contragarantías recibidas	53.755.596,60	56.559.665,16
TOTAL ACREEDORAS	<u>107.511.193,20</u>	<u>113.119.330,32</u>

Las Notas y Anexos adjuntos forman parte integrante de los presentes estados.


Sr. Juan Pablo Diz
p/ Comisión Fiscalizadora

Firmado para su identificación
con nuestro informe del 03/11/2016
BECHER Y ASOCIADOS S.R.L.
C.P.C.E.C.A.B.A. - Tº 1º Fº 21


Dra. Leticia Norma Elba (Socio)
Contadora pública (U.A.J.F.K.)
C.P.C.E.C.A.B.A. - Tº 173 Fº 221


Sr. Norberto A. Ojeda
Presidente

VINCULOS SOCIEDAD DE GARANTIA RECIPROCA

Domicilio Legal: Belgrano 615 7° D – Ciudad Autónoma de Buenos Aires

NOTAS A LOS ESTADOS CONTABLES

Por el período finalizado al 30 de Septiembre de 2016
presentado en forma comparativa con el ejercicio anterior

NOTA 1 - ACTIVIDAD PRINCIPAL

Vinculos S.G.R. es una Sociedad de Garantía Recíproca, regulada por la Ley N° 24.467, modificada por la Ley N° 25.300 y su Decreto Reglamentario N° 1.076/01, inscrita en el Registro Público de Comercio el 16 de Diciembre de 2003 y autorizada a funcionar por la Autoridad de Aplicación mediante la Disposición SEPyme N° 77/2004.

Su objeto principal es el otorgamiento de garantías a sus socios partícipes para facilitarles el acceso al crédito mediante la celebración de contratos de garantía recíproca. Asimismo, la sociedad podrá brindar asesoramiento técnico, económico y financiero a sus socios partícipes.

La composición accionaria al 30 de septiembre de 2016 se presenta de la siguiente manera:

Las Camelias:	55.451 acciones
Orcellet Carlos, María Shroeder, Celso Oscar SH:	10 acciones
RPB S.A.:	10 acciones
Banco Supervielle S.A.:	10 acciones
Metalurica Albace SA.:	10 acciones
Sagas S.R.L.:	10 acciones
Bardos S.A.:	10 acciones
Refresko S.R.L.:	10 acciones

NOTA 2 - BASES DE PREPARACION DE LOS ESTADOS CONTABLES


NOTA 2.1- NORMAS APLICABLES

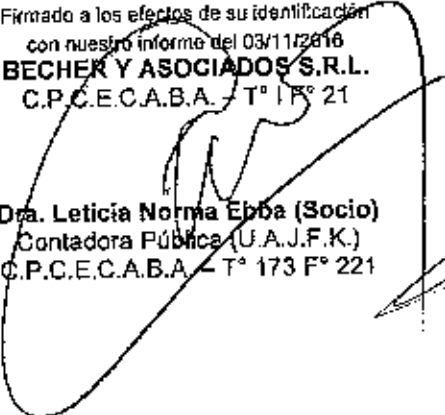
Los Estados Contables han sido preparados de acuerdo con las disposiciones de la Ley de General de Sociedades, las normas de la Inspección General de Justicia y a lo establecido por las Resoluciones Técnicas emitidas por la Federación Argentina de Consejos Profesionales de Ciencias Económicas y puestas en vigencia por las resoluciones pertinentes del Consejo Profesional de Ciencias Económicas de la Ciudad Autónoma de Buenos Aires.

Los presentes estados contables se encuentran presentados en forma comparativa, de acuerdo con las resoluciones técnicas vigentes, con los estados contables correspondientes al ejercicio económico finalizado el 31 de diciembre de 2015 o con el período económico de nueve meses finalizado el 30 de septiembre de 2015, según corresponda.

El criterio de capital a mantener utilizado ha sido el financiero y la unidad de medida utilizada es la de curso legal vigente, expresada en pesos.

Firmado a los efectos de su identificación
con nuestro informe del 03/11/2016
BECHER Y ASOCIADOS S.R.L.
C.P.C.E.C.A.B.A. - T° 1 F° 21


Sr. Juan Pablo Diz
p/ Comisión Fiscalizadora


Dra. Leticia Norma Ebba (Socio)
Contadora Pública (U.A.J.F.K.)
C.P.C.E.C.A.B.A. - T° 173 F° 221


Sr. Norberto A. Ojeda
Presidente

NOTAS A LOS ESTADOS CONTABLES (Continuación)

NOTA 2.2 – CONSIDERACION DE LOS EFECTOS DE LA INFLACION

Los presentes Estados contables no reconocen el efecto del cambio en el poder adquisitivo de la moneda, dado que el mismo ha sido discontinuado a partir del 1/10/2003 por aplicación de la Res M.D. 41/03 del C.P.C.E.C.A.B.A. y ratificado por Resolución C.D. 190/03.

NOTA 2.3 – ESTIMACIONES CONTABLES

La preparación de los presentes estados contables ha requerido que la gerencia de la sociedad realice estimaciones y evaluaciones que afectan el monto de los activos y pasivos registrados y de los activos y pasivos contingentes revelados a dicha fecha, como así también los ingresos y egresos registrados en el periodo/ejercicio. La gerencia realiza las estimaciones para poder calcular a un momento dado, conceptos tales como, las amortizaciones, el valor recuperable de los activos, el cargo por impuesto a las ganancias y las provisiones para contingencias. Los resultados reales futuros pueden diferir de las estimaciones y evaluaciones realizadas a la fecha de preparación de estos estados contables.

NOTA 2.4 – CRITERIOS DE MEDICION

2.4.a) Caja y bancos

Han sido medidos a su valor nominal. La moneda extranjera ha sido medida según el tipo de cambio comprador, vigente al último día hábil del periodo/ejercicio.

2.4.b) Inversiones en pesos

Los depósitos a plazo fijo han sido valuados a su valor nominal mas los intereses devengados al cierre de cada periodo, teniendo en cuenta el tiempo transcurrido y la tasa pactada al momento de la colocación.

Las cuotapartes de los fondos comunes de Inversión han sido valuados al valor de cotización informado por el Agente de Administración al cierre de cada periodo/ejercicio.


Las acciones, títulos públicos y obligaciones negociables han sido valuadas considerando su cotización al momento de cada cierre.


2.4.c) Créditos y deudas en general

Han sido medidos a su valor nominal, incluyendo de corresponder los intereses devengados al cierre. Se ha optado por no calcular el valor presente de créditos y deudas atendiendo a la inmaterialidad de la diferencia respecto a su valor nominal.

Firmado a los efectos de su identificación
con nuestro informe del 03/11/2016
BECHER Y ASOCIADOS S.R.L.
C.P.C.E.C.A.B.A. – T° 173 F° 21


Sr. Juan Pablo Diz
pl Comisión Fiscalizadora


Dra. Leticia Norma Eiba (Socio)
Contadora Pública (U.A.J.F.K.)
C.P.C.E.C.A.B.A. – T° 173 F° 221


Sr. Norberto A. Ojeda
Presidente

NOTAS A LOS ESTADOS CONTABLES (Continuación)

NOTA 2.4 – CRITERIOS DE MEDICION (Continuación)

2.4.d) Bienes de uso

Han sido medidos a su costo de incorporación, neto de sus amortizaciones acumuladas. Las depreciaciones se calcularon siguiendo el método de línea recta, aplicando tasas suficientes para extinguir sus valores al término de la vida útil asignada. Se amortiza por trimestre de alta. La medición de los bienes de uso tomados en su conjunto no supera su valor recuperable.

2.4.e) Capital


El capital social ha sido expresado a su valor nominal.


2.4.f) Impuesto a las ganancias – Método del impuesto diferido

El cargo contable por el impuesto a las ganancias se determina por el método denominado de "impuesto diferido". El mismo consiste en el reconocimiento del efecto impositivo de las diferencias temporarias entre la valuación contable y la impositiva de los activos y pasivos, determinados a la tasa vigente del 35% establecida en la Ley de Impuesto a las Ganancias, y su posterior imputación a los resultados de los ejercicios en los cuales se produce la reversión de las mismas, considerando asimismo la posibilidad de utilización de los quebrantos impositivos en el futuro.

Firmado a los efectos de su identificación
con nuestro informe del 03/11/2018
BECHER Y ASOCIADOS S.R.L.
C.P.C.E.C.A.B.A. – T° 1 F° 21


Sr. Juan Fabio Diz
p/ Comisión Fiscalizadora


Dra. Leticia/Norma Ebba (Socio)
Contadora Pública (U.A.J.F.K.)
C.P.C.E.C.A.B.A. – T° 173 F° 221


Sr. Norberto A. Ojeda
Presidente

VICULOS SOCIEDAD DE GARANTIA RECIPROCA
Domicilio legal: Balneario 615 7° D - Ciudad Autónoma de Buenos Aires

NOTAS A LOS ESTADOS CONTABLES ESPECIALES FINALIZADOS EL 30 DE SEPTIEMBRE DE 2016

Nota 3: COMPOSICION DE LOS PRINCIPALES RUBROS

	30/9/2016			31/12/2015		
	Sociedad sin Fondo de Riesgo	Fondo de Riesgo	Total Sociedad 42.135	Sociedad sin Fondo de Riesgo	Fondo de Riesgo	Total Sociedad 31/12/2015
ACTIVO						
3.a - Caja y bancos						
Caja Efectivo	38,44	-	38,44	387,00	-	387,00
Dólares dineros	5.779,60	-	5.779,60	-	4.917,20	4.917,20
Caja Valores a Depositar	-	-	-	110.245,58	-	110.245,58
Banco Galicia cta.cta.	-	3.786,24	3.786,24	-	1.944,57	1.944,57
Banco Nación cta. cte	218,77	-	218,77	39.380,48	-	39.380,48
Banco Entre Ríos SA cta.cte.	-	159.400,65	159.400,65	-	8.462,44	8.462,44
Banco HSBC SA	-	878,82	878,82	-	4.695,41	4.695,41
Banco Francés SA	-	2.617,58	2.617,58	-	-	-
Nuevo Banco de Entre Ríos SA	150.234,45	-	150.234,45	525.649,83	-	525.649,83
Banco Supremelle SA	376,81	-	376,81	-	-	-
Banco Macro Banud SA	-	2.841,46	2.841,46	-	719,16	719,16
Banco Credicoop Uo.	-	1.679,83	1.679,83	-	22.578,74	22.578,74
Banco Supervía SA	-	6.278,98	6.278,98	-	34.296,83	34.296,83
Banco Santander Río	-	1.156,30	1.156,30	-	569,47	569,47
Banco Patagonia SA	-	3.162,32	3.162,32	-	8.944,29	8.944,29
Banco Santander Río SA	-	1.082,50	1.082,50	-	1.082,50	1.082,50
Banco Galicia y BAs	-	7.181,86	7.181,86	-	129.563,68	129.563,68
Banco Hipotecario CS	269,03	-	269,03	-	-	-
Banco HSBC SA en US\$	107.894,11	-	107.894,11	85.267,39	-	85.267,39
Total Caja y bancos	264.811,41	191.640,55	456.451,96	770.936,28	215.742,32	986.678,60
3.b - Inversiones						
Según Anexo respectivo	3.845.257,87	32.761.373,03	36.606.630,90	28.505.772,24	3.063.568,10	29.569.340,34
Total Inversiones	3.845.257,87	32.761.373,03	36.606.630,90	28.505.772,24	3.063.568,10	29.569.340,34
3.c - Créditos por servicios						
Comentarios						
Comisiones por garantías otorgadas	423.868,20	-	423.868,20	380.184,84	-	380.184,84
Por Gastos Administrativos	62.630,04	-	62.630,04	55.455,15	-	55.455,15
Por Garantías abonadas	-	-	-	133.126,00	-	133.126,00
Total Créditos por servicios	486.498,24	-	486.498,24	568.766,99	-	568.766,99
3.d - Créditos Fiscales						
Retenciones y anticipos Imp.s las Ganancias	84.473,43	-	84.473,43	113.273,15	-	113.273,15
Pago a cuenta Ley 25413	0,91	-	0,91	42.574,29	-	42.574,29
Saldos a favor IVA	72.188,50	-	72.188,50	5.732,00	-	5.732,00
Impuesto a las Ganancias - Libre disp	-	-	-	15.716,70	-	15.716,70
Ingresos Brutos	-	1.200.914,84	1.200.914,84	-	1.208.373,01	1.208.373,01
Total Créditos fiscales	156.662,84	1.200.914,84	1.357.577,68	177.292,14	1.208.373,01	1.385.665,15
3.e - Otros Créditos						
Anticipos a rendir	-	-	-	8.411,00	-	8.411,00
Deudores varios	10.000,00	-	10.000,00	-	-	-
Créditos por garantías abonadas	1.500,00	798.500,00	798.500,00	1.500,00	1.065.000,09	1.066.500,09
Otros créditos	-	371.325,52	371.325,52	-	329.335,10	329.335,10
Total Otros Créditos	11.500,00	1.169.825,52	1.181.325,52	9.911,00	1.394.335,19	1.404.246,19
3.f - Bienes de Uso						
No Comenetales	-	-	-	-	-	-
Según Anexo respectivo	117.046,45	-	117.046,45	121.040,47	-	121.040,47
Total Bienes de Uso	117.046,45	-	117.046,45	121.040,47	-	121.040,47
TOTAL ACTIVO	4.681.755,91	38.320.238,74	40.002.009,65	28.169.650,90	8.881.039,63	34.047.687,43

Dr. Juan Pablo Otz
Pr Comisión Fiscalizadora

Remite para su certificación
con número de mesa del 15/11/2016
BECHER Y ASOCIADOS S.R.L.
C.P.C.E.C.A. - T° 1° 21

Dra. L. Celina Norma Zappa (Socio)
Contadora Pública (U.A.J.F.K.)
C.P.C.E.C.A. - T° 173 F° 221

Dr. Norberto A. Ojeda
Presidente

VINCULOS SOCIEDAD DE GARANTÍA RECÍPROCA
 Domicilio legal: Balneario 815 7° D - Ciudad Autónoma de Buenos Aires

NOTAS A LOS ESTADOS CONTABLES ESPECIALES FINALIZADOS EL 30 DE SEPTIEMBRE DE 2016 (Continuación)

	30/09/2016			31/12/2015		
	Sociedad sin Fondo de Riesgo	Fondo de Riesgo	Total Sociedad 42.195	Sociedad sin Fondo de Riesgo	Fondo de Riesgo	Total Sociedad 31/12/2015
PASIVO						
3.0.- Deudas Comerciales						
Proveedores	319.591,89	-	319.591,89	184.433,14	-	184.433,14
Total Deudas Comerciales	319.591,89	-	319.591,89	184.433,14	-	184.433,14
3.1.- Deudas Fiscales						
Impuesto al Valor Agregado a pagar	-	-	-	28.907,51	-	28.907,51
Provisión impuesto a las Ganancias	24.590,41	-	24.590,41	197.067,34	-	197.067,34
Total Deudas fiscales	24.590,41	-	24.590,41	225.974,85	-	225.974,85
3.1.- Deudas Sociales						
Sueldos a Pagar	52.909,01	-	52.909,01	49.241,01	-	49.241,01
Cargas Sociales a pagar	28.121,75	-	28.121,75	27.751,19	-	27.751,19
Sindicato y otros a pagar	2.060,24	-	2.060,24	9.964,75	-	9.964,75
Total Deudas sociales	83.091,00	-	83.091,00	86.956,95	-	86.956,95
3.1.- Otras Deudas						
Otras deudas	372.875,52	-	372.875,52	329.891,10	-	329.891,10
Honorarios a pagar	190.500,00	-	190.500,00	120.000,00	-	120.000,00
Visa SuperVista a pagar	29.259,19	-	29.259,19	8.347,83	-	8.347,83
Sede (deudor BBVA)	-	-	-	-	134,89	134,89
Adelanto en Cta. Bancaria	-	-	-	-	4.512,54	4.512,54
Deuda por recuperos s/FAR Contingente	-	7.347,92	7.347,92	-	7.347,92	7.347,92
Deuda por Retiros Efectuados	-	579.418,21	579.418,21	-	849.418,21	849.418,21
Total Otras deudas	692.644,71	586.764,13	1.179.408,84	468.238,93	961.411,56	1.319.649,49
TOTAL PASIVO	1.016.908,00	586.764,13	1.603.672,13	983.593,97	961.411,56	1.945.005,53
PATRIMONIO NETO						
Según estado respectivo	3.651.847,91	34.735.489,01	38.387.337,92	3.770.871,94	28.461.810,06	32.232.682,00
TOTAL PATRIMONIO NETO	3.651.847,91	34.735.489,01	38.387.337,92	3.770.871,94	28.461.810,06	32.232.682,00
TOTAL PASIVO + P.NETO	4.668.755,91	35.322.253,14	46.774.675,05	4.754.465,91	28.923.221,62	34.465.367,53

Sr. Juan Pablo Diz
 ex Comisión Fiscalizadora

Firmado para su inscripción
 con nuestro número de inscripción 036176016
BECHER Y ASOCIADOS S.R.L.
 C.P.C.E.G.A.B.A. - T° 17° 2°

Dra. Leticia Norma Esba (Socio)
 Contadora Pública (U.A.I.F.K.)
 C.P.C.E.G.A.B.A. - T° 173 F° 22

Sr. Roberto A. Ojeda
 Presidente

VINCULOS SOCIEDAD DE GARANTIA RECIPROCA
Domicilio Legal: Belgrano 615 7° D - Ciudad Autónoma de Buenos Aires

NOTAS A LOS ESTADOS CONTABLES (Continuación)

NOTA 4 – ESTADO DEL CAPITAL

En cumplimiento por lo requerido por la Inspección General de Justicia, se informa que el estado del capital al 30 de septiembre de 2016 se conforma de la siguiente manera.

<u>Capital suscrito, Integrado, e inscripto</u>	Socios partícipes	\$ 555.210
	Socios protectores	\$ 555.210
	Total	\$ 1.110.420

NOTA 5 – ACTIVOS DE DISPONIBILIDAD RESTRINGIDA – FONDO DE RIESGO

La sociedad dispone de un Fondo de Riesgo, el cual tiene por principal objeto la cobertura de las garantías que se otorguen a los socios partícipes.

De acuerdo con lo establecido por el Decreto N° 1076/2001 del Poder Ejecutivo Nacional, así como por el Estatuto de la Sociedad, se determina un plazo mínimo de dos años a partir del cual los socios protectores podrán retirar, reducir o reimponer sus aportes al fondo de riesgo. Dicha reducción o retiro deberá respetar la proporcionalidad existente entre los socios protectores que hayan solicitado el retiro y no podrá hacerse efectiva si se altera la relación mínima de la cobertura de riesgo establecida en el Estatuto. Este fondo de riesgo podrá verse disminuido cuando deban afrontarse las obligaciones de las garantías otorgadas

Los fondos aportados por los socios protectores al Fondo de Riesgo deberán ser invertidos de acuerdo a lo establecido por la Resolución S.E.P. y M.E nro.212/2013 y sus modificatorias.


La participación de los socios Protectores en el Fondo de Riesgo de la sociedad al 30 de septiembre de 2016 es la siguiente:

Las Camalias S.A.	\$ 17.530.000
Banco Supervielle S.A.	\$ 4.500.000
Metalúrgica Albace S.	\$ 2.000.000
Refresko S.R.L.	\$ 1.000.000
Sagas S.R.L.	\$ 400.000
Bardos S.A.	\$ 1.000.000
Orcellet Shoreder y Asoc. S.H.	\$ 70.000

Actualmente se encuentra vigente la Resolución Sepyme Nro. 1446/2014 que le otorga a Vinculos SGR autorización para aumentar su Fondo de Riesgo hasta la suma de \$35.000.000 (pesos treinta y cinco millones).

Firmado a los efectos de su identificación
con nuestro informe del 03/11/2016
BECHER Y ASOCIADOS S.R.L.
C.P.C.E.C.A.B.A. – T° 1 F° 21


Sr. Juan Pablo Diz
p/ Comisión Fiscalizadora


Dra. Leticia Norma Ebba (Socio)
Contadora Pública (U.A.J.F.K.)
C.P.C.E.C.A.B.A. – T° 173 F° 221


Sr. Norberto A. Ojeda
Presidente

VINCULOS SOCIEDAD DE GARANTIA RECIPROCA
Domicilio Legal: Belgrano 615 7° D - Ciudad Autónoma de Buenos Aires

NOTAS A LOS ESTADOS CONTABLES (Continuación)

NOTA 6 – GARANTIAS OTORGADAS

En cumplimiento de su objeto social, descripto en Nota 1, y conforme a lo establecido por la normativa vigente, la sociedad posee un saldo de garantías vigentes por vales solicitados por sus socios partícipes por un total de \$ 53.755.596,60. A su vez recibió contragarantías de sus socios partícipes por igual valor. Estas operaciones han sido debidamente asentadas en cuentas de orden.

NOTA 7 – RESOLUCION 180 BANCO CENTRAL DE LA REPUBLICA ARGENTINA

Con fecha 19 de Abril de 2012, el Banco Central de la Republica Argentina (BCRA) mediante la resolución 180 emanada por dicho organismo dispuso inscribir a Vinculos SGR en el registro de Sociedades de Garantía Recíproca de acuerdo con lo establecido en las normas de aplicación en la materia (Artículo 80 de la ley 24.467).

Dicha resolución le otorga a las garantías que emita Vinculos SGR la calidad de Preferidas A, permitiéndole acceder a nuevas entidades financieras, obteniendo así mejores condiciones financieras para nuestros socios partícipes, en pos de lograr los objetivos de crecimiento y consolidación de Vinculos SGR en el sistema de sociedades de garantía recíprocas.

NOTA 8 – HECHOS POSTERIORES


No se han generado hechos posteriores al cierre del periodo con impacto sobre los mismos que no se hayan considerado a dicha fecha.

NOTA 9 – ESTADO DE FLUJO DE EFECTIVO

El efectivo considerado en el Estado de Flujo de Efectivo se conforma íntegramente con el saldo contenido en el rubro "Caja y bancos" expuesto en Nota 3.a.

Firmado a los efectos de su identificación
con nuestro informe del 03/11/2016
BECHER Y ASOCIADOS S.R.L.
C.P.C.E.C.A.B.A. – T° 1 F° 21


Sr. Juan Pablo Diz
p/ Comisión Fiscalizadora


Dra. Leticia Norma Euba (Socio)
Contadora Pública (U.A.J.F.K.)
C.P.C.E.C.A.B.A. – T° 173 F° 221


Sr. Norberto A. Ojeda
Presidente

VINGULOS SOCIEDAD DE GARANTIA RECIPROCA
Domicilio legal: Belgrano 615 7º D - Ciudad Autónoma de Buenos Aires

ANEXO I

INVERSIONES

Por el período finalizado el 30 de Septiembre de 2016

Denominación de las Inversiones	Fecha de Incorporación	Fecha de Vencimiento	Entidad Depositaria	Valor Nominal Total	Valor de Libros
Pertenecientes al Fondo de Riesgo					
Mazo Fijo Banco Supervielle	02/09/2016	03/10/2016	Banco Supervielle SA	1.715.000,00	1.747.561,51
FCI Renta Plus Premier Cap			Banco Supervielle SA		2.230.474,36
FCI Renta Plus Banco Supe.			Banco Supervielle SA		25.972,07
FCI Compass Rta Fija			Investis Asset Management S.A.		2.268.749,46
FCI Compass Small Cap			Investis Asset Management S.A.		824.046,92
Clafcte - Soluciones financieras			Soluciones Financieras Soc de Bolsa		694,49
Acciones Central Puerto S			Soluciones Financieras Soc de Bolsa		2.292.000,00
Bono AA US\$ 2017 Solfin			Soluciones Financieras Soc de Bolsa		2.645.982,50
Bco Nacion Arg ST.Var+250PB			Soluciones Financieras Soc de Bolsa		1.212.658,45
Compass Ahorro FCI			Soluciones Financieras Soc de Bolsa		722.665,14
Distribuidora Gas Cuya			Soluciones Financieras Soc de Bolsa		472.500,00
Pr 13 Bonos de consolidac			Soluciones Financieras Soc de Bolsa		569.695,00
FCI Compass Rta Fija IV			Investis Asset Management S.A.		712.307,40
FCI Compass Rta Fija III			Investis Asset Management S.A.		891.824,95
Bonos DICY Solfin			Soluciones Financieras Soc de Bolsa		503.000,00
Bonos a la Par US\$ Step (Soluciones Financieras Soc de Bolsa		552.500,00
Obligacion Negociabto CRE			Banco Galicia SA		1.448.633,46
SIDERAR SA Solfin			Soluciones Financieras Soc de Bolsa		699.930,00
Bonos P Bs As US\$ c/Desc			Soluciones Financieras Soc de Bolsa		269.693,06
Dolares Solfin			Soluciones Financieras Soc de Bolsa		22.461,03
PUD 10-T D Pub Pcia Chubu			Soluciones Financieras Soc de Bolsa		80.196,00
Alyer Aluminio Argentino			Soluciones Financieras Soc de Bolsa		273.058,00
NF18 - Bonos Garant Oto 1			Soluciones Financieras Soc de Bolsa		2.441.188,15
BDC19 - T D. Ciudad de Bs			Soluciones Financieras Soc de Bolsa		4.360.500,00
Bonos Rep Arg c/Desc US\$			Soluciones Financieras Soc de Bolsa		3.179.732,72
TD Pcia de Neuquen Garant			Soluciones Financieras Soc de Bolsa		215.470,45
Fondo Invertr Global			Balanz capital		475.701,24
Acciones de TENARIS SA So			Investis Asset Management S.A.		215.500,00
Dolares en Mercado de Val			Soluciones Financieras Soc de Bolsa		112.582,97
AY24-Bonos Nac Arg US\$ So			Soluciones Financieras Soc de Bolsa		864.862,86
Acciones Trans Gas del Su			Soluciones Financieras Soc de Bolsa		325.020,80
Subtotal					32.761.373,03
Pertenecientes a la Sociedad					
Dolares en Caja de Valores			Soluciones Financieras Soc de Bolsa		18.760,10
Dolares USA			Soluciones Financieras Soc de Bolsa		59,96
Distribuidora de gas cuya			Soluciones Financieras Soc de Bolsa		167.400,00
Pampa Holding			Soluciones Financieras Soc de Bolsa		104.220,00
Clafcte corriente			Soluciones Financieras Soc de Bolsa		15,38
AY24 - Solfin			Soluciones Financieras Soc de Bolsa		356.752,48
SIDERAR SA			Soluciones Financieras Soc de Bolsa		159.075,00
DICA Bonos Rep Arg c/desc			Soluciones Financieras Soc de Bolsa		557.092,72
Tenaris SA			Soluciones Financieras Soc de Bolsa		2.601,50
NF18 Bonos Garant Dec 157			Soluciones Financieras Soc de Bolsa		36.225,00
TQ21 Bono Tesoro Nac			Soluciones Financieras Soc de Bolsa		143.261,70
TD Pcia Neuquen Garant CL2			Soluciones Financieras Soc de Bolsa		213.725,75
PF Banco Hipotecario	03/09/2016	17/10/2016	Banco Hipotecario	1.500.000,00	1.526.602,74
Central Puerto			Soluciones Financieras Soc de Bolsa		356.280,00
Clafcte US\$			Soluciones Financieras Soc de Bolsa		985,54
Subtotal					3.845.257,87
Saldo Final					36.606.630,90

El Fondo para su liquidación
con nuestro Informe del 03/11/2016
BECHER Y ASOCIADOS S.R.L.
C.P.C.E.C.A.B.A. - Tº 1º Fº 21

Sr. Juan Pablo Diz
c/ Comisión Fiscalizadora

Dra. Leticia Norma Ebba (Socia)
Contadora pública (U.A.J.F.K.)
C.P.C.E.C.A.B.A. - Tº 173 Fº 22

Sr. Norberto A. Ojeda
Presidente

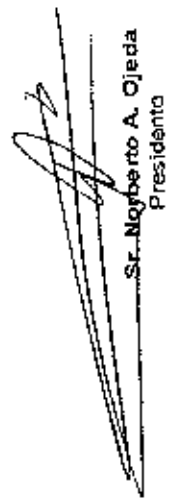
VINCULOS SOCIEDAD DE GARANTIA RECIPROCA
 Domicilio legal: Belgrano 615 7° D - Ciudad Autónoma de Buenos Aires


ANEXO II
CREDITOS, INVERSIONES Y DEUDAS, Y VENCIMIENTOS Y TASAS
 Por el periodo finalizado el 30 de Septiembre de 2016

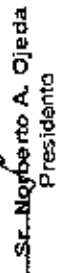
Rubro	Plazo Vencido	Plazo a Vencer				A más de un año	Sin Plazo	Total
		1er. Trim.	2do. Trim.	3er. Trim.	4to. Trim.			
Créditos	-	85.926,47	110.524,78	135.247,65	92.169,30	-	-	423.868,20
Por Servicios	-	15.740,31	26.798,14	10.425,64	9.565,95	-	-	62.530,04
Por Gastos Administrativos	-	-	-	-	-	-	-	-
Por Garantías Abonadas	-	-	-	-	-	-	-	-
Fiscales	-	-	-	-	-	1.357.556,57	-	1.357.556,57
Otros Créditos	-	-	-	-	-	1.177.825,52	-	1.177.825,52
Inversiones	-	101.666,78	137.322,92	145.673,29	101.736,25	-	-	3.021.780,33
De la Sociedad	-	1.528.602,74	-	-	-	-	-	3.645.257,87
Del Fondo de Riesgo	-	1.747.591,51	-	-	-	-	-	32.761.373,03
Deudas	-	3.276.164,25	-	-	-	-	-	36.406.630,90
Comerciales	-	319.581,88	-	-	-	-	-	319.581,88
Fiscales	-	27.747,36	-	-	-	-	-	27.747,36
Sociales	-	83.091,00	-	-	-	-	-	83.091,00
Otras Deudas	-	430.420,24	-	-	-	-	-	1.167.139,65
	-	-	-	-	-	-	-	1.167.139,65
	-	-	-	-	-	-	-	1.597.559,89

Las Notas y Anexos adjuntos forman parte integrante de los presentes estados.

Firmado para su identificación
 con nuestro informe del 03/11/2016
BECHER Y ASOCIADOS S.R.L.
 C.P.C.E.C.A.B.A. - Tº 1 Fº 24


 Sr. Leticia Norma Ebba (Sgoeto)
 Contadora pública (U.A.I.F.K.)
 C.P.C.E.C.A.B.A. - Tº 1 Fº 221


 Sr. Juan Pablo Diz
 pf Comisión Fiscalizadora


 Sr. Norberto A. Ojeda
 Presidente

VINCULOS SOCIEDAD DE GARANTIA RECIPROCA

Domicilio legal: Belgrano 815 7° D - Ciudad Autónoma de Buenos Aires

ANEXO III

INFORMACION REQUERIDA POR EL ART. 84 INC.B) LEY 19.550

Por el periodo finalizado el 30 de Septiembre de 2016
presentado en forma comparativa con el mismo periodo del ejercicio anterior

RUBRO	TOTAL AL 30/09/2016	GASTOS DE ADMINISTRACION DE LA SOCIEDAD	GASTOS DE ADMINISTRACION DEL FONDO DE RIESGO	TOTAL AL 30/09/2015
Sueldos y Jorales	591.308,84	591.308,84	-	360.362,48
Cargas Sociales	198.958,27	198.056,27	-	128.807,85
Honorarios Contables	36.300,00	35.300,00	-	93.068,00
Honorarios Escritaría	85.359,70	85.359,70	-	101.915,00
Servicios Profesionales	9.000,00	9.000,00	-	50.249,00
Movilidad y Viáticos	51.739,65	51.739,65	-	27.215,91
Librería e Imprenta	24.891,26	24.891,26	-	26.384,70
Teléfono y Correo	20.579,85	20.579,85	-	16.418,12
Gastos Varios	50.838,00	50.838,00	-	21.791,07
Certificaciones y Calificaciones	192.219,00	192.219,00	-	131.077,59
Cuotas Cámaras	33.996,00	33.996,00	-	28.560,00
Internet	8.097,27	8.097,27	-	5.385,48
Seguros	6.780,37	6.780,37	-	5.870,81
Intereses por financiación	3.282,30	3.262,30	-	-
Publicidad	28.063,00	28.063,00	-	30.317,00
Mantenimiento	10.744,38	10.744,38	-	935,82
Recargos por pago fuera de término	15,52	15,52	-	17,83
Amortizaciones	18.043,61	18.043,61	-	13.903,54
Gtos. Cent. y Comisiones Bancarias	123.686,88	62.228,79	51.460,09	140.550,36
Comisiones agentes de bolsa	192.807,68	36.756,11	158.151,57	102.510,95
Impuesto Ley 25413	97.238,60	38.858,63	60.578,17	151.534,30
Impuesto sobre los Ingresos Brutos	27.475,23	19.652,84	7.822,29	73.677,36
Otros gastos impositivos	7.071,19	7.071,19	-	4.281,20
TOTALES AL 30/09/2016	1.827.674,82	1.541.692,70	286.012,12	
TOTALES AL 30/09/2015		1.146.539,24	370.424,66	1.516.983,89

Firmado para su identificación
con nuestra forma del 03/11/2016
BECHER Y ASOCIADOS S.R.
C.P.C.E.C.A. B.A. - T° 173 F° 21

Sr. Juan Pablo Diz
p/ Comisión Fiscalizadora

Dra. Leticia Norma Ebba (Socio)
Contadora Pública (U.A.J.F.K.)
C.P.C.E.C.A. B.A. - T° 173 F° 21

Sr. Marcelo A. Ojeda
Presidente

VINCULOS SOCIEDAD DE GARANTIA RECIPROCA		Moneda extranjera		Colocación vigente	Monto en pesos al 30/09/2018	Monto en pesos al 31/12/2018
Clase	Monto	Clase	Monto			
ACTIVO CORRIENTE						
Percepciones al Fondo de Reservas		US\$	149.161,70	15,21	2.268.748,48	1.650.247,65
Fondo Común de Inversión US		US\$	54.177,97	15,21	824.046,82	526.041,41
Fondo Común de Inversión US		US\$	95.242,57	15,21	1.448.639,46	1.246.903,62
CN Ciudad CL 14 US\$		US\$	14.166,37	15,21	219.470,45	339.680,00
TD Prov Neuquén Garant CL2		US\$	-	15,21	-	34,95
Dólares Mere de valores		US\$	208.660,93	15,21	3.173.732,72	-
DICA Bonos Rep Arg		US\$	7.401,90	15,21	112.982,97	-
Cuenta corriente		US\$	-	15,21	-	-
DICV Bonos Discount US\$ 2035		US\$	36.324,78	15,21	552.600,00	1.822.300,00
Bonos a la Par US\$		US\$	472,18	15,21	7.191,86	440.000,00
Caja de Ahorro US\$		US\$	17.073,83	15,21	259.693,00	129.963,69
Bonos Prov Bs As USD c/ dto vto 2017		US\$	84.757,59	15,21	984.882,99	677.137,40
AY24-Bonos Nac. Arg. US\$		US\$	268.888,39	15,21	4.360.500,00	2.309.261,30
BDC18		US\$	5.272,58	15,21	80.198,00	5.628.700,00
Puo 18 TDP Pcia Chubut		US\$	173.963,35	15,21	2.645.982,50	724.376,00
AA17 Bono Rep Arg USD 7% 2017		US\$	-	15,21	-	-
SUB-TOTALES			1.113.362,16		15.934.238,30	15.694.177,42
Percepciones a la Sociedad						
AA17 Bono de la Nación Arg en US\$ 7% Vto 2017		US\$	14.051,68	15,21	213.725,75	1.716.810,83
TD Pcia de Neuquén Garant CL2		US\$	-	15,21	-	237.650,00
Puo 18 TDP Pcia Chubut		US\$	23.432,13	15,21	358.752,48	136.228,86
AY 24 Bonos Nac Arg. US\$		US\$	36.620,74	15,21	557.092,72	505.659,40
Bonos Rep.Arg. c/Desc.		US\$	1.304,11	15,21	19.035,44	308.750,00
Caja de ahorro US\$		US\$	7.093,63	15,21	107.894,11	85.267,39
SUB-TOTALES			82.831,37		1.266.300,50	2.896.366,48
TOTAL ACTIVO EN MONEDA EXTRANJERA			1.196.193,53		18.199.638,80	18.632.643,90

Las Notas y Anexos adjuntos forman parte integrante de los presentes estados.

Dr. Justo Pablo Diz
 CP Contador Fiscalizador

Dr. Leona Norma Ebba (Socio)
 CP Contador Fiscalizador

Sr. Norberto A. Ojeda
 Presidente

VINCULOS SOCIEDAD DE GARANTIA RECIPROCA

Domicilio legal: Belgrano 615 7° D - Ciudad Autónoma de Buenos Aires

ANEXO V

BIENES DE USO

Por el periodo finalizado el 30 de Septiembre de 2016
presentado en forma comparativa con el ejercicio anterior

RUBROS	VALOR AL INICIO DEL EJERCICIO	ALTAS	VALOR AL CIERRE DEL PERIODO	AMORTIZACIONES			ACUMULADA AL CIERRE	NETO	
				ACUMULADA AL INICIO	TASAS	DEL PERIODO		RESULTANTE 30/09/2016	RESULTANTE 31/12/2015
Muebles y Utiles	106.270,78	-	106.270,78	8.970,31	10%	7.970,31	16.940,62	88.330,16	97.300,47
Equipos de computación	19.487,63	14.049,59	33.537,22	19.487,63	33%	1.170,80	20.658,43	12.878,79	-
Rodados	59.350,00	-	59.350,00	35.610,00	20%	8.902,50	44.512,50	14.837,50	23.740,00
TOTALES AL 30/09/2016	185.108,41	14.049,59	199.158,00	64.067,94		18.043,61	82.111,55	117.046,45	
TOTALES AL 31/12/2015	82.337,63	102.770,78	185.108,41	44.540,13		19.527,81	64.067,94		121.040,47

Firmado para su identificación
con nuestro informe del 03/11/2016
BECHER Y ASOCIADOS S.R.L.
C.P.C.E.C.A.B.A. - T° 1 F° 21

Dra. **Leonor Norma Ebba (Socia)**
Contadora pública (U.A.J.F.K.)
C.P.C.E.C.A.B.A. - T° 173 F° 221

Sr. **Juan Pablo Diz**
p/ Comisión Fiscalizadora

Sr. **Norberto A. Ojeda**
Presidente



IBDO

INFORME DE REVISIÓN DEL AUDITOR INDEPENDIENTE SOBRE ESTADOS CONTABLES DE PERÍODOS INTERMEDIOS

Señores Presidente y Consejo de Administración de
Vínculos Sociedad de Garantía Recíproca
CUIT 30-70860279-1
Domicilio Legal: Av. Belgrano 615 7° "D"
Ciudad Autónoma de Buenos Aires

1. Informe sobre los estados contables de períodos intermedios

Hemos revisado los estados contables adjuntos de Vínculos Sociedad de Garantía Recíproca que comprenden el estado de situación patrimonial al 30 de septiembre de 2016, el estado de resultados, de evolución del patrimonio neto y de flujo de efectivo correspondiente al período de nueve meses terminado al 30 de septiembre de 2016, así como un resumen de las políticas contables significativas y otra información explicativa incluídas en las notas 1 a 9 y anexos I a V que lo complementan.

La información correspondiente al ejercicio finalizado el 31 de diciembre de 2015 y la correspondiente al período de nueve meses finalizado el 30 de septiembre de 2015, presentada con fines comparativos, es parte de los estados contables de Vínculos Sociedad de Garantía Recíproca mencionados precedentemente y tiene el propósito de que se lea sólo en conjunto con dichos estados financieros.

2. Responsabilidad de la dirección en relación con los estados contables

El Directorio de la Entidad es responsable de la preparación y presentación razonable de los estados contables correspondientes a los períodos intermedios mencionados precedentemente de conformidad con las normas contables profesionales argentinas emitidas por Federación Argentina de Consejos Profesionales de Ciencias Económicas; y del control interno que la dirección considere necesario para permitir la preparación de estados contables libres de incorrecciones significativas.

3. Responsabilidad del auditor

Nuestra responsabilidad consiste en emitir una conclusión sobre los estados contables adjuntos basada en nuestra revisión. Hemos llevado a cabo nuestra revisión de conformidad con las normas de revisión de estados contables de períodos intermedios establecidas en la sección IV de la Resolución Técnica N°37 de la Federación Argentina de Consejos Profesionales de Ciencias Económicas. Dichas normas exigen que cumplamos los requerimientos de ética. Una revisión de los estados contables de períodos intermedios consiste en realizar indagaciones, principalmente a las personas responsables de los temas financieros y contables, y aplicar procedimientos analíticos y otros procedimientos de

revisión. Una revisión tiene un alcance significativamente menor que el de una auditoría y, por consiguiente, no nos permite obtener seguridad de que se tome conocimiento de todos los temas significativos que podrían identificarse en una auditoría. En consecuencia, no expresamos opinión de auditoría.

4. Conclusión

Sobre la base de nuestra revisión, nada llamó la atención que nos hiciera pensar que los estados contables adjuntos de **Vinculos Sociedad de Garantía Recíproca** al 30 de septiembre de 2016 no estén presentados en forma razonable en todos sus aspectos significativos, de acuerdo con las normas profesionales vigentes en la Ciudad Autónoma de Buenos Aires.

5. Informe sobre otros requerimientos legales y regulatorios


En cumplimiento de disposiciones vigentes informamos que:

- a) Los saldos expuestos concuerdan con las anotaciones efectuadas en los registros contables de la Sociedad, expresados en pesos llevados de conformidad con las Disposiciones Legales vigentes, y contienen todos los hechos y circunstancias que son de nuestro conocimiento.
- b) Según surge de los registros contables auxiliares de la Sociedad, el pasivo devengado al 30 de septiembre de 2016 a favor del Régimen Nacional de la Seguridad Social en concepto de aportes y contribuciones previsionales ascendía a \$ 21.452,84 y no era exigible a dicha fecha.

Ciudad Autónoma de Buenos Aires, 3 de noviembre de 2016.

BECHER Y ASOCIADOS SRL
C.P.C.E.C.A.B.A. - T° I-B 21


Leticia Norma Edda (Socia)
Contadora Pública (U.A.J.F.K.)
C.P.C.E.C.A.B.A. T° 173 F° 221





Buenos Aires 29/11/2016 01 O.T. 46 Legalización: N° 044657
LEGALIZAMOS, de acuerdo con las facultades otorgadas a este CONSEJO PROFESIONAL
por las leyes 466 (Art. 2. inc. d y j) y 20.488 (Art. 21 inc. f) la actuación profesional de fecha
3/11/2016 referida a BALANCE de fecha 30/ 9/2016 perteneciente
a VINCULOS SGR 30-70860279-1 para ser presentada ante

actuación se corresponde con la que el Dr. EBAE LETICIA MORRA
23-11362806-4 tiene registrada en la matrícula CP T° 0173 P° 221 que se han efectuado los
controles de matrícula vigente y control formal de dicha actuación profesional de conformidad con lo previsto en
la Res. C. 236/88, no implicando estos controles la emisión de un juicio técnico sobre la tarea profesional, y que
firma en carácter de socio de BECHER Y ASOCIADOS S.A. Sec. 2 T 1 F 21



LA PRESENTE LEGALIZACION NO ES VALIDA SIN CARRERA DEL
SELLO Y FIRMA DEL SECRETARIO DE LEGALIZACIONES BUENOS AIRES



DR. DANIEL ZUNINO
CONTADOR PUBLICO (U.B.A.)
SECRETARIO DE LEGALIZACIONES

N° H 1491625



INFORME DE LA COMISION FISCALIZADORA

Señores accionistas de
VINCULOS SOCIEDAD DE GARANTIA RECIPROCA
Presentes

En nuestro carácter de miembros de la Comisión Fiscalizadora, hemos efectuado un examen de los documentos detallados en el punto "1º", a los efectos de dar cumplimiento a lo dispuesto en el Art. 294 de la Ley 19.550. Los documentos citados constituyen una información preparada y emitida por el Consejo de Administración de la sociedad en ejercicio de sus funciones exclusivas. Nuestra responsabilidad es expresar una opinión sobre dichos documentos, en base al examen realizado con el alcance especificado en el punto 2.

1. Documentos analizados

- a) Estado de situación patrimonial especial al 30 de Septiembre de 2016
- b) Estado de Resultados por el ejercicio económico especial finalizado el 30 de Septiembre de 2016.
- c) Estado de Evolución del Patrimonio Neto por el ejercicio económico especial finalizado el 30 de Septiembre 2016.
- d) Estado de Evolución del Fondo de Riesgo por el ejercicio económico especial finalizado el 30 de Septiembre de 2016.
- e) Estado de Flujo de Efectivo por el ejercicio económico especial finalizado el 30 de Septiembre de 2016.
- f) Notas 1 a 9 y Anexos I a V correspondiente al ejercicio económico especial finalizado el 30 de Septiembre de 2016.


2. Alcance del examen

En el ejercicio del control de legalidad que es de nuestra competencia, hemos examinado los documentos detallados en los ítems a) a f) del punto "1". Hemos realizado dicho examen de acuerdo con normas de auditoría vigentes. Las referidas normas requieren la planificación y el desarrollo del examen para formarse una opinión acerca de la responsabilidad de la información significativa que contengan el inventario y los estados contables considerados en su conjunto preparado de acuerdo con normas contables profesionales. Por lo tanto nuestro examen se circunscribió a evaluar la razonabilidad de la información significativa contenida en los documentos examinados y su congruencia con la restante información relativa a las decisiones societarias tratadas en actas y la adecuación de dichas decisiones a la Ley y estatutos. Nuestro examen no incluyó la evaluación de criterios empresarios de administración, comercialización, ni producción que es de responsabilidad exclusiva del Consejo de Administración.

3. Dictamen

- a) En nuestra opinión, los estados contables detallados en los ítems a) a f) del punto "1" presentan razonablemente, en todos sus aspectos significativos, la situación patrimonial y financiera de **VINCULOS SOCIEDAD DE GARANTIA RECIPROCA** al 30 de septiembre de 2016, los resultados de sus operaciones y las variaciones en su patrimonio neto y fondo de riesgo, por el ejercicio económico especial terminado en esa fecha de acuerdo con normas contables profesionales vigentes.
- b) No tenemos observaciones que formular en cuestiones de nuestra competencia, en relación al inventario y Memoria del Consejo de Administración, los que se ajustan a lo dispuesto por el Art.66 de la Ley 19.550.
- c) La Comisión Fiscalizadora ha resuelto que a los fines de la presentación de los estados contables ante los organismos y autoridades que sea menester, cualquier miembro de la misma puede firmar la documentación contable emitida en representación de la comisión.

Ciudad Autónoma de Buenos Aires, 3 de Noviembre de 2016.



JUAN PABLO DÍAZ